

(Žemesniojo lygio viešojo sektoriaus subjektų, išskyrus mokesčių fondus ir išteklių fondus, finansinės būklės ataskaitos forma)

Kazlų Rūdos savivaldybės prieigaisrinė tarnyba, 188749420
(viešojo sektoriaus subjekto arba viešojo sektoriaus subjektų grupės pavadinimas)
J. Bašinsko 2, Bagotosios k. Kazlų Rūdos savivaldybė

(viešojo sektoriaus subjekto, parengusio finansinės būklės ataskaitą (konsoliduotąją finansinės būklės ataskaitą), kodas, adresas)

FINANSINĖS BŪKLĖS ATASKAITA
PAGAL 2019 M. RUGSĖJO 30 D. DUOMENIS


2019-11-11 Nr. ____
(data)


Pateikimo valiuta ir tikslumas: eurais arba tikslumais eurų

Eil. Nr.	Straipsniai	Pastabos Nr.	Paskutinė ataskaitinio laikotarpio diena	Paskutinė praėjusio ataskaitinio laikotarpio diena
A.	ILGALAIKIS TURTAS			
I.	Nematerialusis turtas	III 1	5540,33	6555,15
I.1	Plėtros darbai			
I.2	Programinė įranga ir jos licencijos			
I.3	Kitas nematerialusis turtas			
I.4	Nebaigti projektai ir išankstiniai mokėjimai			
I.5	Prezistas			
II.	Ilgalaikis materialusis turtas	III 2	5540,33	6555,15
II.1	Žemė			
II.2	Pastatai			
II.3	Infrastruktūros ir kiti statiniai			
II.4	Nekilnojamosios kultūros vertybės			
II.5	Mašinos ir įrenginiai			
II.6	Transporto priemonės		2399,92	3212,33
II.7	Kilnojamosios kultūros vertybės			
II.8	Baldai ir biuro įranga		394,60	485,68
II.9	Kitas ilgalaikis materialusis turtas		145,81	257,14
II.10	Nebaigta statyba ir išankstiniai mokėjimai		2600,00	2600,00
III.	Ilgalaikis finansinis turtas			
IV.	Mineraliniai ištekliai ir kitas ilgalaikis turtas			
B.	BIOLOGINIS TURTAS			
C.	TRUMPALAIKIS TURTAS			
I.	Atsargos	III 3	37118,09	12261,51
I.1	Strateginės ir neliečiamosios atsargos		421,48	1630,96
I.2	Medžiagos, žaliavos ir ūkinis inventorių		421,48	1630,96
I.3	Nebaigta gaminti produkcija ir nebaigtos vykdyti sutartys			
I.4	Pagaminta produkcija, atsargos, skirtos parduoti (perduoti)			
I.5	Ilgalaikis materialusis ir biologinis turtas, skirtas parduoti			
II.	Išankstiniai apmokėjimai	III 4	446,71	752,08
III.	Per vienus metus gautinos sumos	III 5	31679,55	9878,47
III.1	Gautinos trumpalaikės finansinės sumos			
III.2	Gautini mokesčiai ir socialinės įmokos			
III.3	Gautinos finansavimo sumos			
III.4	Gautinos sumos už turto naudojimą, parduotas prekes, turtą, paslaugas			
III.5	Sukauptos gautinos sumos		31679,53	9878,47
III.6	Kitos gautinos sumos			
IV.	Trumpalaikės investicijos			
V.	Pinigai ir pinigų ekvivalentai	III 6	4760,35	
	IŠ VISO TURTO:		42848,42	18816,66
D.	FINANSAVIMO SUMOS			
I.	Iš valstybės biudžeto		15287,29	8938,19
II.	Iš savivaldybės biudžeto		2322,04	2868,72
III.	Iš Europos Sąjungos, užsienio valstybių ir tarptautinių organizacijų		12965,25	6069,47
IV.	Iš kitų šaltinių			
E.	ĮSIPAREIGOJIMAI			
I.	Ilgalaikiai įsipareigojimai		27561,13	9878,47
I.1	Ilgalaikiai finansiniai įsipareigojimai			
I.2	Ilgalaikiai atidėjimai			
I.3	Kiti ilgalaikiai įsipareigojimai			
II.	Trumpalaikiai įsipareigojimai	III 8	27561,13	9878,47
II.1	Ilgalaikių atidėjimų einamųjų metų dalis ir trumpalaikiai atidėjimai			
II.2	Ilgalaikių įsipareigojimų einamųjų metų dalis			
II.3	Trumpalaikiai finansiniai įsipareigojimai			
II.4	Mokėtinos subsidijos, dotacijos ir finansavimo sumos			
II.5	Mokėtinos sumos į Europos Sąjungos biudžetą			
II.6	Mokėtinos sumos į biudžetus ir fondus			
II.6.1	Gražintinos finansavimo sumos			
II.6.2	Kitos mokėtinos sumos biudžetui			
II.7	Mokėtinos socialinės įmokos			
II.8	Gražintini mokesčiai, įmokos ir jų permokos			
II.9	Tiekėjams mokėtinos sumos		3067,87	
II.10	Su darbo santykiais susiję įsipareigojimai		15455,93	
II.11	Sukauptos mokėtinos sumos		9037,33	9878,47
II.12	Kiti trumpalaikiai įsipareigojimai			
F.	GRYNASIS TURTAS			
I.	Dalininkų kapitalas			
II.	Rezervai			
II.1	Tikrosios vertės rezervas			
II.2	Kiti rezervai			
III.	Nuosavybės metodo įtaka			
IV.	Sukauptas perviršis ar deficitas			
IV.1	Einamųjų metų perviršis ar deficitas			
IV.2	Ankstesnių metų perviršis ar deficitas			
G.	MAŽUMOS DALIS			
	IŠ VISO FINANSAVIMO SUMŲ, ĮSIPAREIGOJIMŲ, GRYNŲJO TURTO IR MAŽUMOS DALIES:		42848,42	18816,66

Direktorius
(viešojo sektoriaus subjekto vadovas arba įgaliotas administracijos vadovas)

Buhalterė
(vyriausiasis buhalteris (buhalteris))


(parašas)


(parašas)

Arūnas Aleksa
(vardas ir pavardė)

Dalė Bujauskienė
(vardas ir pavardė)

**(Žemesniojo lygio viešojo sektoriaus subjektų, išskyrus mokesčių fondus ir išteklių fondus,
veiklos rezultatų ataskaitos forma)**

Kazlų Rūdos savivaldybės priešgaisrinė tarnyba, 188749420
(viešojo sektoriaus subjekto arba viešojo sektoriaus subjektų grupės pavadinimas)
J.Bašinsko 2, Bagotosios k. Kazlų Rūdos savivaldybė
(viešojo sektoriaus subjekto, parengusio veiklos rezultatų ataskaitą
arba konsoliduotąją veiklos rezultatų ataskaitą, kodas, adresas)

VEIKLOS REZULTATŲ ATASKAITA


PAGAL 2019 M. RUGSĖJO 30 D. DUOMENIS

2019-11-11 Nr. _____
(data)

Pateikimo valiuta ir tikslumas: eurais arba tūkstančiais eurų

Eil. Nr.	Straipsniai	Pastabos Nr.	Ataskaitinis laikotarpis	Praėjęs ataskaitinis laikotarpis
A.	PAGRINDINĖS VEIKLOS PAJAMOS		150295,45	117617,49
I.	FINANSAVIMO PAJAMOS		150295,45	117617,49
I.1.	Iš valstybės biudžeto		138339,57	116587,98
I.2.	Iš savivaldybių biudžetų		2591,31	1029,51
I.3.	Iš ES, užsienio valstybių ir tarptautinių organizacijų lėšų		9364,57	
I.4.	Iš kitų finansavimo šaltinių			
II.	MOKESČIŲ IR SOCIALINIŲ ĮMOKŲ PAJAMOS			
III.	PAGRINDINĖS VEIKLOS KITOS PAJAMOS			
III.1.	Pagrindinės veiklos kitos pajamos			
III.2.	Pervestinių pagrindinės veiklos kitų pajamų suma			
B.	PAGRINDINĖS VEIKLOS SAŃAUDOS		150295,45	117617,49
I.	DARBO UŽMOKESČIO IR SOCIALINIO DRAUDIMO		137779,66	108139,61
II.	NUSIDĖVĖJIMO IR AMORTIZACIJOS		1014,82	1120,59
III.	KOMUNALINIŲ PASLAUGŲ IR RYŠIŲ		2145,88	1649,97
IV.	KOMANDIRUOČIŲ			
V.	TRANSPORTO		849,53	261,63
VI.	KVALIFIKACIJOS KĖLIMO		130,00	75,00
VII.	PAPRASTOJO REMONTO IR EKSPLOATAVIMO			
VIII.	NUVERTĖJIMO IR NURAŠYTŲ SUMŲ			
IX.	SUNAUDOTŲ IR PARDUOTŲ ATSARGŲ SAVIKAINA		2832,60	1920,38
X.	SOCIALINIŲ IŠMOKŲ			
XI.	NUOMOS			
XII.	FINANSAVIMO			
XIII.	KITŲ PASLAUGŲ		5096,49	1031,38
XIV.	KITOS		446,47	3418,93
C.	PAGRINDINĖS VEIKLOS PERVERŠIS AR DEFICITAS			
D.	KITOS VEIKLOS REZULTATAS			
I.	KITOS VEIKLOS PAJAMOS			
II.	PERVESTINOS Į BIUDŽETĄ KITOS VEIKLOS PAJAMOS			
III.	KITOS VEIKLOS SAŃAUDOS			
E.	FINANSINĖS IR INVESTICINĖS VEIKLOS REZULTATAS			
F.	APSKAITOS POLITIKOS KEITIMO IR ESMINIŲ APSKAITOS KLAIĐŲ TAISYMO ĮTAKA			
G.	PELNO MOKESTIS			
H.	GRYNASIS PERVERŠIS AR DEFICITAS PRIEŠ NUOSAVYBĖS METODO ĮTAKĄ			
I.	NUOSAVYBĖS METODO ĮTAKA			
J.	GRYNASIS PERVERŠIS AR DEFICITAS			
I.	TENKANTIS KONTROLIUOJANČIAJAM SUBJEKTUI			
II.	TENKANTIS MAŽUMOS DALIAI			

Direktorius
(viešojo sektoriaus subjekto vadovas arba jo įgaliotas administracijos vadovas)


(parašas) Artmas Aleksa
(vardas ir pavardė)

Buhalterė
(vyriausiasis buhalteris (buhalteris))


(parašas) Dalė Bujauskienė
(vardas ir pavardė)



KAZLŲ RŪDOS SAVIVALDYBĖS PRIEŠGAISRINĖ TARNYBA

Biudžetinė įstaiga. J. Bašinsko 2, Bagotosios k., Kazlų Rūdos sav., tel. (8343) 62222, faks. (8343) 62222,
El p. dale.bujauskiene@gmail.com
Duomenys kaupiami ir saugomi Juridinių asmenų registre, kodas 188749420

Tarptinių finansinių ataskaitų aiškinamasis raštas prie 2019 m. III ketvirčio žemesniojo lygio biudžeto vykdymo ataskaitų rinkinio

I. BENDROJI DALIS

1. Kazlų Rūdos savivaldybės priešgaisrinė tarnyba (toliau – priešgaisrinė tarnyba) yra savivaldybės biudžetinė įstaiga, įregistruota 2000 m. gegužės 22 d., įmonės kodas 188749420.
2. Priešgaisrinės tarnybos savininkas – Kazlų Rūdos savivaldybė, savininko teises įgyvendinanti institucija – Kazlų Rūdos savivaldybės taryba.
3. Priešgaisrinės tarnybos buveinė – J. Bašinsko 2, Bagotosios kaimas, Kazlų Rūdos seniūnija, Kazlų Rūdos savivaldybė.
4. Priešgaisrinė tarnyba savo veikloje vadovaujasi Lietuvos Respublikos teisės aktais, Kazlų Rūdos savivaldybės institucijų sprendimais ir nuostatais, užregistruotais 2015 m. gruodžio 18 d. Nr. TS V(8)-2493.
5. Priešgaisrinėje tarnyboje yra 20 etatų.
6. Priešgaisrinės tarnybos finansiniai metai sutampa su kalendoriniais metais.
7. Priešgaisrinės tarnybos veiklos laikotarpis neribotas.
8. Priešgaisrinės tarnybos pagrindinė veikla:
 - 8.1 Priešgaisrinė tarnyba yra nuolatinės parengties civilinės saugos ir gelbėjimo sistemos dalis, gesinanti gaisrus ir atliekanti pirminius žmonių bei turto gelbėjimo darbus;
 - 8.2 Priešgaisrinė tarnyba dalyvauja vykdant gaisrų prevencijos, gesinimo ir tyrimo programas;
 - 8.3 Priešgaisrinė tarnyba teikia valstybinę priešgaisrinę priežiūrą vykdančiai įstaigai informaciją, reikalingą gaisrų prevencijos priemonėms įgyvendinti;
 - 8.4 Priešgaisrinė tarnyba organizuoja savivaldybės teritorijoje gyventojų švietimą priešgaisrinės saugos klausimais
 - 8.5 Priešgaisrinė tarnyba rūpinasi, kad būtų palaikoma savivaldybės teritorijoje tinkama priešgaisrinė būklė, apsaugant žmonių gyvybę ir sveikatą, valstybės, savivaldybės įmonių, įstaigų bei piliečių turtą nuo gaisrų;
 - 8.6 Priešgaisrinė tarnyba organizuoja operatyvų gaisrų gesinimą, žmonių bei turto gelbėjimą, dalyvauja kartu su kitomis tarnybomis gelbstint žmones bei turtą įvykus avarijoms, katastrofoms, gaivalinėms nelaimėms bei likviduojant jų padarinius.
10. Priešgaisrinė tarnyba kontroliuojamų ar asocijuotų subjektų neturi. Kontroliuojantis subjektas yra Kazlų Rūdos savivaldybės administracija.
11. Priešgaisrinė tarnyba turi tris struktūrinius padalinius:
Jankų PK – Jankų k. Kazlų Rūdos savivaldybė,

Bagotosios PK – Bagotosios k. Kazlų Rūdos savivaldybė.
Šių padalinių pagrindinė veikla nesiskiria nuo pagrindinės.

12. Svarbių sąlygų ir ypatingų aplinkybių, kurios galėtų paveikti priešgaisrinės tarnybos veiklą, nėra.

II. APSKAITOS POLITIKA

13. Nuo 2010 m. sausio 1 d. priešgaisrinės tarnybos buhalterinė apskaita tvarkoma vadovaujantis Lietuvos Respublikos viešojo sektoriaus atskaitomybės įstatymu ir Viešojo sektoriaus apskaitos ir atskaitomybės standartais (toliau VSAFAS).

14. Vadovaujantis Lietuvos Respublikos finansų ministro 2008 m. gruodžio 22 d. įsakymu Nr. IK-455 „Dėl privalomojo bendro sąskaitų plano patvirtinimo“ (Žin., 2008, Nr. 148-5952; 2009, Nr. 74-3020), priešgaisrinės tarnybos direktoriaus 2012m. gruodžio 12 d. įsakymu Nr. 14 patvirtintas bendrasis priešgaisrinės tarnybos sąskaitų planas.

15. Apskaitos politika aptarta 2018 metų metinės finansinės atskaitomybės apskaitos politikoje.

III. PASTABOS

III.1. Nematerialusis turtas

16. Nematerialiojo turto naudingo tarnavimo laikas nustatytas priešgaisrinės tarnybos direktoriaus 2009 m. gruodžio 21 d. įsakymu Nr. 10.

Eil. Nr.	Ilgalaikio turto grupės ir rūšys	Ilgalaikio turto naudingo tarnavimo laikas (metais)
	Nematerialusis turtas	
1.	Programinė įranga, jos licenzijos ir techninė dokumentacija	2

17. 2019 m. rugsėjo 30d. nematerialaus turto tarnyboje nebuvo. Per ataskaitinį laikotarpį nematerialaus turto įsigyta nebuvo.

III.2 Ilgalaikis materialusis turtas

18. Ilgalaikio materialiojo turto naudingo tarnavimo laikas priešgaisrinėje tarnyboje nustatytas priešgaisrinės tarnybos direktoriaus 2009 m. gruodžio 21 d. įsakymu Nr. 10.

Eil. Nr.	Ilgalaikio turto grupės ir rūšys	Ilgalaikio turto naudingo tarnavimo laikas (metais)
	Materialusis turtas	
1	Specialūs automobiliai	5
2	Kompiuteriai ir jų įranga	5
3	Kitas ilgalaikis turtas	6

19. 2019 m. sausio 1 d. ilgalaikio turto likutinė vertė buvo 6555,15 eurų. Per 2019 m. III ketvirtį ilgalaikio turto įsigyta nebuvo. Ilgalaikio materialaus turto nusidėvėjimą sudarė 1014,82 eurai. Ataskaitinio laikotarpio pabaigoje likutinė vertė yra 5540,33 eurai.

20. Ilgalaikio materialaus turto įsigijimo savikaina yra 37854,24 eurai.

21. Visiškai nudėvėtas, bet priešgaisrinėje veikloje naudojamas materialus turtas.

Inventorinis numeris	Pavadinimas	Įsigijimo data
0301	Automašina GAZ – 66; AC-30	1997
0101	Automašina GAZ – 53; AC - 30	1990
0103	Cisterna	1997
0203	Motorinis pjūklas STIL MS 460	2005
0104	Motorinis pjūklas STIL MS 460	2005
0201	Automašina GAZ -66, AC- 30	2007
0106	Švirkštas su drėkintuvu	2008
0306	Švirkštas su drėkintuvu	2008
0213	Švirkštas su drėkintuvu	2008
0107	Švirkštas Shilla 13 DBS su galvute	2008
0212	Greito reagavimo ritė	2008

22. Priešgaisrinėje tarnyboje naudojamas nenudėvėtas ilgalaikis materialusis turtas

Inventorinis numeris	Pavadinimas	Įsigijimo data	Likutinė vertė (Eur)
0310	Siurblys NIAGARA	2014-05	61,25
0311	Automobilis JELCZ 005	2014-05	0,00
0312	Kompresorius SB4/C-50	2014-11	84,56
0215	Kompiuteris	2015-12	394,60
0216	Automobilis STAR 266	2017-09	2399,92
Viso			2940,33

III.3. Atsargos

24. Atsargų likutis ataskaitinio laikotarpio pabaigoje buvo 421,48 eurai. Jį sudarė degalų likutis.

III.4. Išankstiniai apmokėjimai

25. Išankstiniai apmokėjimai ir ateinančių laikotarpių sąnaudos už automobilių civilinės atsakomybės draudimą, pastatų draudimą ir ugniagesių savanorių draudimą nuo nelaimingų atsitikimų, ataskaitinio laikotarpio pabaigoje yra 446,71 eurai.

III.5. Per vienerius metus gautinos sumos

26. Per vienerius metus gautinos sumos priešgaisrinėje tarnyboje parodytos sukauptos gautinos sumos t.y. sukauptos pajamos už einamuoju laikotarpiu suteiktas paslaugas, kai apmokėjimas bus įvykdytas ateinančiais ataskaitiniais laikotarpiais.

27. Sukauptas gautinas sumas iš valstybės biudžeto sudaro sukauptos darbo užmokesčio ir socialinio draudimo pajamos 8484,40 Eur (atostoginių kaupiniai), su darbo santykiais susiję įsipareigojimai 13276,59 Eur, komunalinių paslaugų ir ryšių pajamos 110,37 Eur.

III.6. Pinigai ir pinigų ekvivalentai

28. 2019 m. rugsėjo 30 d. banko sąskaitoje pinigų likutis – 1044,25 Eur.

III.7. Finansavimo sumos

29. Finansavimo sumos iš valstybės biudžeto 125800,00 Eur. Informacija apie finansavimo sumas pagal šaltinį, tikslinę paskirtį ir jų pokyčiai per ataskaitinį laikotarpį pateikta 4 priede.

III.8. Mokėtinos sumos

30. Tiekėjams mokėtinos sumos 110,37 Eur : iš jų už ryšių paslaugas 41,64 Eur, už komunalines paslaugas 68,73.

31. Sukauptos mokėtinos sumos:

31.1 Sukauptos atostoginių sąnaudos 8359,61 Eur ;

31.2 Sukauptos valstybinio socialinio draudimo įmokų sąnaudos 124,79 Eur.

III.9. Sąnaudos

32. Darbo užmokesčio ir socialinio draudimo sąnaudos:	131050,02 Eur;
33. Nusidėvėjimo ir amortizacijos sąnaudos	1014,82 Eur;
34. Komunalinių paslaugų ir ryšių sąnaudos	2145,88 Eur;
35. Transporto išlaikymo sąnaudos	459,53 Eur;
36. Kvalifikacijos kėlimo	130,00 Eur;
37. Sunaudotų ir parduotų atsargų sąnaudos	2832,60 Eur;
38. Kitų paslaugų sąnaudos	1645,46 Eur.

Direktorius

Arūnas Aleksa

(Informacijos apie finansavimo sumas pagal šaltinį, tiksline paskirtį ir jų pokyčius per ataskaitinį laikotarpį pateikimo žemesniojo lygio finansinių ataskaitų aiškinamajame rašte forma)

FINANSAVIMO SUMOS PAGAL ŠALTINĮ, TIKSLINĘ PASKIRTĮ IR JŲ POKYČIAI PER ATASKAITINĮ LAIKOTARPĮ

Eil. Nr.	Finansavimo sumos	Finansavimo sumų likutis ataskaitinio laikotarpio pradžioje	Per ataskaitinį laikotarpį										Finansavimo sumų likutis ataskaitinio laikotarpio pabaigoje
			4	5	6	6	8	9	10	11	12		
			Finansavimo sumos (gautos), išskyrus neatlygintinai gautą turį	Finansavimo sumų pergrupavimas	Neatlygintinai gautas turtas	Perduota kitiems viešojo sektoriaus subjektams	Finansavimo sumų sumažėjimas dėl turto pardavimo	Finansavimo sumų sumažėjimas dėl jų panaudojimo savo veiklai	Finansavimo sumų sumažėjimas dėl jų perdavimo ne viešojo sektoriaus subjektams	Finansavimo sumų (grąžintos)	Finansavimo sumų (gautinų) pasikeitimas		
1		3	4	5	6	6	8	9	10	11	12	13	
1.	Iš valstybės biudžeto (išskyrus valstybės biudžeto asignavimų dalį, gautą iš Europos Sąjungos, užsienio valstybių ir tarptautinių organizacijų);	2868,72	125800,00					126346,88				2322,04	
1.1.	nepiniginiam turtui įsigyti	2116,64	3440,00					3908,54				1648,1	
1.2.	kitoms išlaidoms kompensuoti	752,08	122360,00					122438,14				673,94	
2.	Iš savivaldybės biudžeto (išskyrus savivaldybės biudžeto asignavimų dalį, gautą iš Europos Sąjungos, užsienio valstybių ir tarptautinių organizacijų);	6069,47	9043,47					2147,69				12965,25	
2.1.	nepiniginiam turtui įsigyti	6069,47						938,74				5130,73	
2.2.	kitoms išlaidoms kompensuoti		9043,47					1208,95				7834,52	
3.	Iš Europos Sąjungos, užsienio valstybių ir tarptautinių organizacijų (finansavimo sumų dalis, kuri gaunama iš Europos Sąjungos, neįskaitant finansavimo sumų iš valstybės ar savivaldybės biudžetų ES projektams finansuoti);												
3.1.	nepiniginiam turtui įsigyti												
3.2.	kitoms išlaidoms kompensuoti												
4.	Iš kitų šaltinių:												
4.1.	nepiniginiam turtui įsigyti												
4.2.	kitoms išlaidoms kompensuoti												
5.	Iš viso finansavimo sumų	8938,19	134843,47					128494,37				15287,29	

* Šioje skiltyje rodomas finansavimo sumų pergrupavimas, praėjusio ataskaitinio laikotarpio klaidų taisymas ir valiutos kurso įtaka pinigų likučiams, susijusiems su finansavimo sumomis

Informacijos apie finansavimo sumas pagal šaltinį, tikslinę paskirtį ir jų pokyčius per ataskaitinį laikotarpį pateikimo žemesniojo lygio finansinių ataskaitų aiškinamajame rašte formos pavyzdys)

FINANSAVIMO SUMŲ LIKUČIAI

Eil. Nr.	Finansavimo šaltinis	Ataskaitinio laikotarpio pradžioje			Ataskaitinio laikotarpio pabaigoje		
		Gautinos finansavimo sumos	Gautos finansavimo sumos	Iš viso	Gautinos finansavimo sumos	Gautos finansavimo sumos	Iš viso
1	2	3	4	5=3+4	6	7	8=6+7
1.	Iš valstybės biudžeto (išskyrus valstybės biudžeto asignavimams priklausanti finansavimo sumų iš Europos Sąjungos, užsienio valstybių ir tarptautinių organizacijų dalį)		2868,72	2868,72		2322,04	2322,04
2.	Iš savivaldybės biudžeto		6069,47	6069,47		12965,25	12965,25
3.	Iš Europos Sąjungos, užsienio valstybių ir tarptautinių organizacijų						
4.	Iš kitų šaltinių						
5.	Iš viso		8938,19	8938,19		15287,29	15287,29