



KAZLŲ RŪDOS SAVIVALDYBĖS TARYBA

SPRENDIMAS

DĖL KAZLŲ RŪDOS SAVIVALDYBĖS ATSINAUJINANČIŲ IŠTEKLIŲ ENERGIJOS NAUDOJIMO PLĖTROS VEIKSMŲ PLANO IKI 2030 M. IR KAZLŲ RŪDOS SAVIVALDYBĖS ATSINAUJINANČIŲ IŠTEKLIŲ ENERGIJOS NAUDOJIMO PLĖTROS VEIKSMŲ PLANO IKI 2030 M. TVIRTINIMO IR ĮGYVENDINIMO TVARKOS APRAŠO PATVIRTINIMO

2023 m. gegužės 29 d. Nr. TS-91
Kazlų Rūda

Vadovaudamasi Lietuvos Respublikos vietos savivaldos įstatymo 16 straipsnio 4 dalimi, Lietuvos Respublikos atsinaujinančių išteklių energetikos įstatymo 12 straipsnio 1 punktu, 57 straipsnio 2 dalimi, Savivaldybių atsinaujinančių išteklių energijos naudojimo plėtros veiksmų planų rengimo, derinimo ir įgyvendinimo rezultatų skelbimo taisyklių, patvirtintų Lietuvos Respublikos energetikos ministro 2022 m. birželio 3 d. įsakymu Nr. 1-183 „Dėl Savivaldybių atsinaujinančių išteklių energijos naudojimo plėtros veiksmų planų rengimo, derinimo ir įgyvendinimo rezultatų skelbimo taisyklių patvirtinimo“, 9.1, 9.2 papunkčiais ir 22 punktu, atsižvelgdama į Lietuvos Respublikos energetikos ministerijos 2022 m. lapkričio 7 d. raštą Nr. (8.1-26 Mr) 3-2018 „Kazlų Rūdos savivaldybės atsinaujinančių išteklių energijos naudojimo plėtros veiksmų plano 2021–2030 metams vertinimas“ Kazlų Rūdos savivaldybės taryba n u s p r e n d ž i a:

1. Patvirtinti Kazlų Rūdos savivaldybės atsinaujinančių išteklių energijos naudojimo plėtros veiksmų planą iki 2030 m. (pridedama).

2. Patvirtinti Kazlų Rūdos savivaldybės atsinaujinančių išteklių energijos naudojimo plėtros veiksmų plano iki 2030 m. tvirtinimo ir įgyvendinimo tvarkos aprašą (pridedama).

Šis sprendimas per vieną mėnesį nuo jo paskelbimo arba įteikimo dienos gali būti skundžiamas Lietuvos Respublikos ikiteisminio administracinių ginčų nagrinėjimo tvarkos įstatymo nustatyta tvarka Lietuvos administracinių ginčų komisijos Kauno apygardos skyriui (Laisvės al. 36, 44240 Kaunas) arba Regionų apygardos administracinio teismo Kauno rūmams (A. Mickevičiaus g. 8A, 44312 Kaunas) Lietuvos Respublikos administracinių bylų teisenos įstatymo nustatyta tvarka.

Savivaldybės meras

Mantas Varaška

Kazlų Rūdos savivaldybės atsinaujinančių išteklių energijos naudojimo plėtros veiksmų planas iki 2030 m.



**Kazlų Rūdos savivaldybės
administracija**

KAZLŲ RŪDA, 2022





TURINYS

Turinys	1
Lentelių sąrašas	4
Paveikslų sąrašas	6
Įvadas	7
Santrauka	9
Extended summary	11
1. Atsinaujinančių energijos išteklių esamos būklės įvertinimas	13
1.1. Savivaldybės geografinė padėtis	13
1.2. Savivaldybės klimatinės sąlygos	14
1.3. Duomenys apie energijos vartotojus savivaldybėje	14
1.3.1. Gyventojai	15
1.3.2. Namų ūkių sektorius	17
1.3.3. Paslaugų sektorius	20
1.3.4. Žemės ūkio sektorius	21
1.3.5. Pramonės ir statybos sektorius	21
1.3.6. Transporto sektorius	22
1.4. Duomenys apie centralizuotai tiekiamos šilumos naudojimą savivaldybėje	23
1.5. Duomenys apie šilumos energijos vartotojus, kurie šiluma apsirūpina decentralizuotai	24
1.5.1. Šilumos energijos gamyba įstaigų ir įmonių katilinėse	24
1.5.2. Šilumos vartojimas namų ūkiuose, neprijungtuose prie centralizuoto šilumos tiekimo tinklo	25
1.6. Elektros energijos suvartojimas savivaldybėje	26
1.7. Dujų vartojimas savivaldybėje	27
2. Galutinis energijos suvartojimas	29
2.1. Galutinis energijos suvartojimas transporto sektoriuje	29
2.2. Galutinis energijos suvartojimas pramonėje	31
2.3. Galutinis energijos suvartojimas žemės ūkio sektoriuje	31
2.4. Galutinis energijos suvartojimas namų ūkiuose	32
2.5. Galutinis energijos suvartojimas paslaugų sektoriuje	32
3. AEI dalies energijos vartojime nustatymas	35
3.1. AIE naudojimas centralizuoto šilumos tiekimo sistemoje	36
3.2. AEI naudojimas šildymui centralizuoto šilumos tiekimo sistemai	37
3.3. Elektros energijos gamyba savivaldybėje iš AEI	37
3.4. Biodegalų naudojimas ir kiekiai savivaldybėje	38
3.5. AIE sunaudojimo bendrajame galutinės energijos suvartojime nustatymas	39
4. Kazlų Rūdos savivaldybės atsinaujinančių išteklių energijos potencialas	41
4.1. Biomasės (medienos) kuro išteklių potencialas	41
4.2. Energetinių plantacijų kuras	42
4.3. Šiaudų kuro ištekliai	42
4.4. Biodujų gamybos potencialas	43
4.4.1. Biodujų potencialas iš žemės ūkio ir maisto pramonės atliekų	43
4.4.2. Sąvartynų biodujų potencialas	44
4.4.3. Biodujų iš nuotekų dumblo potencialas	44
4.5. Komunalinių atliekų potencialas	45
4.6. Vėjo energijos išteklių panaudojimo potencialas	45
4.7. Saulės energijos išteklių panaudojimo potencialas	49
4.8. Geoterminės ir aeroterminės energijos potencialas	51
4.11. AEI naudojimas centralizuoto šilumos tiekimo sistemoje	55
4.11.1. Saulės energija pagamintos šilumos integracija	55
4.11.2. Šilumos gamyba naudojant elektrą	56
4.11.3. Šilumos akumuliacijos technologijų integravimas	56
4.11.4. Vėsinimo technologijų integravimas	57
4.11.5. Nuotekinio vandens šilumos panaudojimas	58



5. Energijos vartotojų informavimas AIE naudojimo ir energijos vartojimo efektyvumo klausimais bei vartotojų informuotumo vertinimas	60
5.1. Savivaldybės darbuotojų apklausa	60
5.2. Savivaldybės gyventojų apklausa	60
6. Savivaldybės energijos poreikių prognozė iki 2030 metų be papildomų priemonių	68
7. Siektino AIE dalies galutiniame vartojime rodiklio nustatymas	74
8. AIE dalies galutiniame vartojime didinimo priemonės	75
9. Savivaldybei siūlomi AIE koncepciniai scenarijai, vertinimo kriterijai, lyginamosios analizės rodikliai	81
9.1. Scenarijų vertinimo kriterijai	81
9.2. Savivaldybės AIE 1 koncepcinis scenarijus	82
9.3. Savivaldybės AIE 2 koncepcinis scenarijus	83
9.4. Savivaldybės AIE 3 koncepcinis scenarijus	84
9.5. Savivaldybės AIE koncepcinių scenarijų palyginimas	85
10. AIE dalies galutiniame vartojime neapibrėžtumo bei rizikos veiksnių analizė, jų poveikio vertinimas	87
10.1. AIE dalies galutiniame vartojime neapibrėžtumo analizė	87
10.2. Rizikos veiksniai ir jų poveikio įvertinimas	88
11. Projektų finansavimo gairės ir jų atrankos kriterijai	91
11.1. Reikalavimai projektų išlaidoms	91
11.2. Projektų atrankos kriterijai	91
11.2.1. Ekonominiai vertinimo kriterijai	92
11.2.2. Subsidijavimo intensyvumo vertinimas	93
11.2.3. Aplinkosauginio kriterijaus vertinimas	94
11.3. Projektų atrankos principai	95
12. Išvados ir rekomendacijos	97



LENTELIŲ SĄRAŠAS

1.3.1.1. lentelė. Gyventojų skaičius 2017–2021 m. pradžioje	15
1.3.1.2. lentelė. Vidaus ir tarptautinė migracija 2015–2019 m.	15
1.3.2.1. lentelė. Gyvenamųjų pastatų, Kazlų Rūdos savivaldybėje, pasiskirstymas pagal jų plotus ir statybos metus	17
1.3.2.2. lentelė. Gyvenamųjų pastatų, Kazlų Rūdos savivaldybėje, pasiskirstymas pagal jų sienų statybai naudotas medžiagas	19
1.3.2.3. lentelė. Kazlų Rūdos savivaldybės pastatai pagal nuosavybės teisę	20
1.3.3.1. lentelė. Kazlų Rūdos savivaldybėje įregistruoti paslaugų sektoriaus pastatai	20
1.3.3.2. lentelė. Savivaldybės kontroliuojamos ir viešosios bei biudžetinės įstaigos Kazlų Rūdos savivaldybėje	20
1.3.5.1. lentelė. Pramonės ir statybos sektoriaus įmonių skaičiaus kaita Kazlų Rūdos savivaldybėje 2016–2021 m.	22
1.3.5.2. lentelė. Kazlų Rūdos savivaldybėje įregistruoti pramonės sektoriaus pastatai	22
1.3.6.1. lentelė. Transporto priemonių registracija Kazlų Rūdos savivaldybėje	22
1.3.6.2. lentelė. Savivaldybės administracijos bei savivaldybės kontroliuojamų ir biudžetinių įstaigų eksploatuojamos transporto priemonės	23
1.4.2. lentelė. Kazlų Rūdos savivaldybėje pagamintas ir realizuotas šilumos kiekis (MWh)	24
1.4.2. lentelė. Kazlų Rūdos savivaldybėje tiekiamos šilumos vartotojų struktūra	24
1.5.2.2. lentelė. Kuro rūšių balansas namų ūkiuose Lietuvoje	26
1.5.2.3. lentelė. Energijos sąnaudos šildymui ir karštam vandeniui	26
2.1.2. lentelė. VMPEI Lietuvoje ir Kazlų Rūdos savivaldybėje	29
2.1.3. lentelė. Kuro energijos suvartojimas	30
2.1.4. lentelė. Kuro energijos suvartojimas savivaldybės įstaigose	30
2.1.5. lentelė. Galutinis energijos vartojimas transporte	31
2.6.1. lentelė. Galutinis energijos vartojimas savivaldybėje, tne	32
3.1. lentelė. Atsinaujinančių energijos išteklių dalis (proc.) suvartojime Lietuvoje	36
3.3.1. lentelė. Elektros energijos gamintojai iš AIE (saulės šviesos elektrinės)	38
3.5.1. lentelė. AIE dalis bendrame galutinės energijos suvartojime Kazlų Rūdos savivaldybėje	39
4.1.2. lentelė. Kazlų Rūdos savivaldybės teritorijoje esančių miškų plotai pagal nuosavybės teisę	41
4.1.3. lentelė. Kirtimų apimtys Kazlų Rūdos savivaldybės valstybiniuose miškuose 2017-2020 m.	41
4.1.4. lentelė. Duomenys apie parduodamų malkų kiekius bei susidariusių kirtimo atliekų kiekius Kazlų Rūdos savivaldybės valstybiniuose miškuose 2017-2020 m.	41
4.3.1. lentelė. Grūdinių kultūrų derliaus kitimas Kazlų Rūdos savivaldybėje 2018-2020 metais (tonomis)	42
4.4.1. lentelė. Skirtingos kilmės biudžių charakteristikos	43
4.4.3.1. lentelė. Kazlų Rūdos savivaldybėje susidariusių nuotekų kiekiai 2018-2020 metais	45
4.7.1. lentelė. Pastatų (be pagalbinių ūkio paskirties) užimami žemės plotai Kazlų Rūdos savivaldybėje	50
4.7.2. lentelė. Pastatų stogų plotas, tinkamas saulės kolektoriams ar fotomoduliams įrengti	50
4.8.1. lentelė. Grunto šilumos energijos emisija naudojant horizontalių kolektorių sistemą	53
4.8.2. lentelė. Grunto šilumos energijos emisija naudojant vertikalinių kolektorių sistemą	53
4.12.1. lentelė. AIE potencialas Kazlų Rūdos savivaldybėje	59
6.1. lentelė. Galutinio energijos poreikio skirtinguose ūkio sektoriuose priklausomybė nuo BVP augimo ir gyventojų skaičiaus kitimo	68
6.2. lentelė. BVP ir gyventojų skaičiaus kitimo 2021-2030 m. laikotarpiu prognozės	68
9.2.1. lentelė. Galutinis energijos vartojimas savivaldybėje (AIE 1 scenarijus), tne	82
9.3.1. lentelė. Gaminti energija iš fotomodulių ir kolektorių	83
9.2.1. lentelė. Galutinis energijos vartojimas savivaldybėje (AIE 2 scenarijus), tne	84
9.2.1. lentelė. Galutinis energijos vartojimas savivaldybėje (AIE 3 scenarijus), tne	85
9.5.1. lentelė. Konceptinių scenarijų palyginimas	85
10.1.1. lentelė. AIE dalies energijos balanse duomenų šaltinių ir vertinimo metodų neapibrėžtumo grupės	87
10.1.2. lentelė. AIE dalies energijos balanse duomenų šaltinių ir vertinimo metodų neapibrėžtumo grupės	87



10.2.1. lentelė. Rizikos balų suteikimo matrica	88
10.2.2. lentelė. Rizikos veiksnio kontrolės priemonių poreikio nustatymas	88
10.2.3. lentelė. Rizikos tipai ir veiksniai	89
11.2.2.1. lentelė. Pagalbos intensyvumas	94
11.3.1. lentelė. Galimi projektų atrankos principai	95
11.3.2. lentelė. Galimas kriterijų detalizavimas	96
12.1 lentelė. Rekomendacijos atsinaujinančių energijos išteklių naudojimo plėtrai	98



PAVEIKSLŲ SĄRAŠAS

1.1. pav. Kazlų Rūdos savivaldybės geografinė padėtis _____	Klaida! Žymelė neapibrėžta.
1.2.1. pav. Lietuvos Respublikos vėjo greičio ir saulės spindėjimo trukmės žemėlapis _____	14
1.3.1. pav. Paslaugos paklausos prognozė (gyventojų skaičius) _____	16
1.3.2.1. pav. Gyvenamosios paskirties pastatai Kazlų Rūdos savivaldybėje _____	18
1.3.2.2. pav. Gyvenamojo ploto pasiskirstymas, Kazlų Rūdos savivaldybėje, pagal statybos metus _____	18
1.3.2.3. pav. Gyvenamosios paskirties pastatai pagal statybines medžiagas Kazlų Rūdos savivaldybėje _____	19
1.4.1. pav. Centralizuotai tiekiamos šilumos suvartojimo struktūra pagal vartotojų grupes. „Kita“ – tai įmonės ir įstaigos, nepriskiriamos prie paminėtų grupių _____	Klaida! Žymelė neapibrėžta.
1.4.2. pav. UAB „Kazlų Rūdos šilumos tinklai“ šilumos gamybai naudojamo kuro struktūra 2017–2020 m. _____	Klaida! Žymelė neapibrėžta.
1.7.1. pav. Lietuvos dujų tinklas _____	28
2.6.1. pav. Energijos vartojimas pagal sektorius _____	33
2.6.2. pav. Kuro rūšys _____	34
3.1. pav. Lietuvos energetikos sektoriuje 2020, 2030 ir 2050 metais siekiami tikslai _____	35
3.4.1. Elektromobilių įkrovos stotelių žemėlapis Kazlų Rūdos savivaldybėje _____	Klaida! Žymelė neapibrėžta.
3.5.1. pav. AIE rūšys bendrame Kazlų Rūdos savivaldybės energijos suvartojime _____	40
3.5.1. pav. Pažangiausios Lietuvos savivaldybės pagal 2020 m. rezultatus atsinaujinančių energijos išteklių naudojimo skatinimo ir energijos vartojimo efektyvumo didinimo srityse _____	Klaida! Žymelė neapibrėžta.
4.6.1. pav. Vidutinio metinio vėjo greičio pasiskirstymo Lietuvoje žemėlapis _____	46
4.6.2. pav. Teritorijos, kurioje gali būti ribojami vėjų elektrinių (aukštų statinių) projektavimo ir statybos darbai, žemėlapis _____	47
4.7.1. pav. Vidutinė metinė saulės spinduliavimo trukmė skirtinguose Lietuvos regionuose _____	49
4.8.1. pav. Kambro vandeningo sluoksnio kraigo temperatūrų žemėlapis _____	52
4.9.1. pav. Lietuvos hidrografinis žemėlapis _____	Klaida! Žymelė neapibrėžta.
5.2.1. pav. Atsakymų į klausimą „Kokias atsinaujinančių išteklių energijos rūšis naudojate namuose?“ pasiskirstymas proc. _____	61
5.2.2. pav. Atsakymų į klausimą „Jeigu galėtumėte pasirinkti, kokią (kokias) AEI technologiją (technologijas) taikytumėte namuose?“ pasiskirstymas proc. _____	62
5.2.3. pav. Atsakymų į klausimą „Ar sutiktumėte mokėti už energiją daugiau, jei žinotumėte, kad tai energija iš atsinaujinančių energijos išteklių“ pasiskirstymas proc. _____	63
5.2.4. pav. Atsakymų į klausimą „Kaip Jums atrodo, kokia yra šiuo metu svarbiausia didesnio atsinaujinančios energijos vartojimo prasmė?“ pasiskirstymas proc. _____	64
5.2.5. pav. Atsakymų į klausimą „Kokia Jums labiausiai priimtina investicijų į AIE didesnę naudojimą skatinimo priemonė?“ pasiskirstymas proc. _____	64
5.2.6. pav. Atsakymų į klausimą „Kokios šilumos taupymo ir/ar energijos efektyvumo didinimo priemonės įrengtos Jūsų būste?“ pasiskirstymas asmenys _____	65
5.2.7. pav. Atsakymų į klausimą „Ar pakanka viešai skelbiamos informacijos apie AIE naudojimo ir energijos taupymo ir (arba) efektyvumo didinimo galimybes?“ pasiskirstymas proc. _____	65
5.2.8. pav. Atsakymų į klausimą „Jūsų nuomone, kokia informacija apie AIE naudojimo ir energijos taupymo ir (arba) efektyvumo didinimo galimybes turėtų būti papildomai skelbiama?“ pasiskirstymas proc. _____	66
5.2.9. pav. Atsakymų į klausimą „Jūsų nuomone, kur ir kaip turėtų būti platinama informacija apie AIE naudojimo ir energijos taupymo ir (arba) efektyvumo didinimo galimybes?“ pasiskirstymas proc. _____	66



IVADAS

Atsinaujinančių išteklių energijos (toliau – AIE) sąvoka yra apibrėžiama Lietuvos Respublikos (toliau – LR) atsinaujinančių išteklių energetikos įstatymo 2 str. 2 dalyje nurodant, kad tai energija iš atsinaujinančių neiškastinių išteklių: vėjo, saulės energija, aplinkos energija, geoterminiai, hidroterminiai išteklių ir vandenynų energija, hidroenergija, biomasė, biodujos, įskaitant sąvartynų ir nuotekų perdirbimo įrenginių dujas, taip pat kitų atsinaujinančių neiškastinių išteklių, kurių panaudojimas technologiškai yra galimas dabar arba bus galimas ateityje, energija.

Kaip nurodė Pasaulio išteklių institutas (ang. WRI), daugiau nei trečdaliį viso pasaulio šiltnamio efektą sukeliančių dujų išmeta tradiciniai energijos šaltiniai. Todėl bendras pasaulio valstybių siekis yra sumažinti tradicinių energijos šaltinių naudojimą ir išmetamų teršalų kiekį elektros energijos gamyboje. Lietuvoje¹ Iki 2030 m. numatoma pasiekti 45 proc. atsinaujinančių energijos išteklių galutiniame energijos suvartojime (viena didžiausių ambicijų AEI plėtros srityje ES mastu), tarp jų 45 proc. elektros ir 90 proc. energijos centralizuoto šilumos tiekimo sektoriuje bus pagaminta iš AEI. Taip pat ne mažiau kaip 30 proc. vartotojų patys pasigamins elektros savo poreikiams. Vietinės elektros energijos gamybos dalis Lietuvoje padidės nuo 35 proc. iki 70 proc., o AEI dalis transporte išaugs iki 15 proc. ir Lietuva taps energetikos inovacijų lydere regione.

Visuotinai pripažįstama, kad iš AIE pagaminta šaltinių pagaminta energija, palyginti su tradiciniais energijos gamybos būdais, suteikia daug naudos aplinkai, turi socialinę ir ekonominę reikšmę. Lietuvoje AIE naudojimo reikšmė yra svarbi ne tik dėl įsipareigojimų Europos Sąjungai (toliau – ES), tačiau taip pat dėl to, kad naudojant AIE yra daromas mažesnis neigiamas poveikis aplinkai, prisidedama prie klimato kaitos mažinimo, skatinama naujų ir inovatyvių technologijų plėtra, taip pat mažinama priklausomybė nuo iškastinių išteklių importo, siekiama didinti energetinę nepriklausomybę, tokiu būdu taip pat didinant šalies energetinio saugumo lygį. Atsinaujinančių energijos išteklių naudojimas, jų plėtojimas ir veiksmingas naudojimas yra vienas svarbiausių energetikos tikslų. Tai yra pasaulio ateitis, nuo kurios priklausys gyvenamosios aplinkos kokybė, socialinė ir ekonominė aplinka. Todėl siekiant formuoti tvarią energetinę infrastruktūrą yra labai svarbus institucijų įsitraukimas į procesą, tinkamų sąlygų sudarymas, suprantant atsinaujinančių energijos išteklių svarbą ir poveikį būsimoms kartoms.

Pagal LR atsinaujinančių išteklių energetikos įstatymą² savivaldybėms AIE plėtros procese tenka svarbus vaidmuo – jos tampa vienomis svarbiausių institucijų, kurios atsakingos už AIE plėtrą. Įstatyme numatyta, kad viena iš savivaldybės funkcijų, susijusių su AIE plėtra, yra rengti ir tvirtinti bei įgyvendinti AIE naudojimo plėtros veikslių planą, kurio pagrindais bus rengiama AEI plėtros finansavimo programa, lėšų panaudojimo tvarkos aprašas ir planuojamos lėšos konkrečioms AEI finansavimo programų projektams savivaldybių teritorijoje finansuoti.

VšĮ „Lietuvos energetikos agentūros“ duomenimis, 2020 m. Lietuvoje 16 savivaldybių (27 proc. visų savivaldybių) yra savanoriškai įsipareigojusios įgyvendinti Europos Sąjungos klimato ir energetikos tikslus – yra pasirašiusios Merų paktą, iš kurių 14 yra parengusios tvarios energetikos veikslių planus, o 3 yra parengusios ir stebėsenos ataskaitas.

Energijos gamybos ir naudojimo situacija skirtingose savivaldybėse yra nevienoda, todėl rengiant AIE naudojimo plėtros planą Kazlų Rūdos savivaldybėje, buvo atlikta AIE naudojimo esamos būklės analizė (išanalizuotas šilumos ir elektros energijos bei transporto degalų suvartojimas pagal tiekimo rūšį ir galutinio vartojimo sektorius), taip pat nustatyta atsinaujinančių energijos išteklių dalis kiekvienos energijos rūšies suvartojime, identifikuotas AIE potencialas, bei plėtros galimybės. AIE planas parengtas

¹ Nutarimas Dėl Nacionalinės energetinės nepriklausomybės strategijos patvirtinimo. Valstybės žinios, 2012-07-10, Nr. 80-4149.

² Lietuvos Respublikos atsinaujinančių išteklių energetikos įstatymas. TAR, 2020-05-06, Nr. 9588



Kazlų Rūdos savivaldybės atsinaujinančių išteklių energijos naudojimo plėtros veiksmų planas iki 2030 m.

vadovaujantis Atsinaujinančių išteklių energijos naudojimo plėtros veiksmų planų rengimo metodika, kurią skelbia Lietuvos savivaldybių asociacija.



SANTRAUKA

Kaip nurodė Pasaulio išteklių institutas (ang. WRI), daugiau nei trečdaliį viso pasaulio šiltnamio efektą sukeliančių dujų išmeta tradiciniai energijos šaltiniai. Todėl bendras pasaulio valstybių siekis yra sumažinti tradicinių energijos šaltinių naudojimą ir išmetamų teršalų kiekį elektros energijos gamyboje. Lietuvoje iki 2030 m. numatoma pasiekti 45 proc. atsinaujinančių energijos išteklių galutiniame energijos suvartojime (viena didžiausių ambicijų AEI plėtros srityje ES mastu), tarp jų 45 proc. elektros ir 90 proc. energijos centralizuoto šilumos tiekimo sektoriuje bus pagamina iš AEI. Taip pat ne mažiau kaip 30 proc. vartotojų patys pasigamins elektros savo poreikiams. Vietinės elektros energijos gamybos dalis Lietuvoje padidės nuo 35 proc. iki 70 proc., o AEI dalis transporte išaugs iki 15 proc. ir Lietuva taps energetikos inovacijų lydere regione.

Pagal LR atsinaujinančių išteklių energetikos įstatymą³ savivaldybėms AIE plėtros procese tenka svarbus vaidmuo – jos tampa vienomis svarbiausių institucijų, kurios atsakingos už AIE plėtrą. Įstatyme numatyta, kad viena iš savivaldybės funkcijų, susijusių su AIE plėtra, yra rengti ir tvirtinti bei įgyvendinti AIE naudojimo plėtros veiksmų planą, kurio pagrindais bus rengiama AEI plėtros finansavimo programa, lėšų panaudojimo tvarkos aprašas ir planuojamos lėšos konkrečioms AIE finansavimo programų projektams savivaldybių teritorijoje finansuoti.

Kazlų Rūdos savivaldybės AIE plėtros veiksmų planą sudaro 11 skyrių. 1 skyriuje „Esamos būklės analizė“ aprašoma savivaldybės geografinė padėtis, klimatinės sąlygos. Pateikiami duomenys apie energijos suvartojimą savivaldybėje skirtinguose ūkio sektoriuose, pagal atskiras vartotojų grupes.

2 skyriuje nustatytas bendrasis galutinis energijos suvartojimas Kazlų Rūdos savivaldybėje – 20 520,46 tne.

3 skyriuje „AIE dalies energijos vartojime nustatymas“ įvertinama AIE dalis galutinės energijos suvartojime. Kazlų Rūdos savivaldybėje ši dalis sudaro 34,11 proc.

4 skyriuje „Kazlų Rūdos savivaldybės atsinaujinančių išteklių energijos potencialo įvertinimas“ yra nustatytas AIE naudojimo potencialas pagal atskiras AIE rūšis: medienos ir šiaudų kurą, biudujas, komunalines atliekas, saulės, vėjo, hidroenergijos, hidroterminės ir geoterminės energijos išteklius. Suminis, pagal skyriuje aprašytas prielaidas įvertintas savivaldybės teritorijoje esančių AIE techninis potencialas siekia apie 187 ktne. Šis skaičius parodo AIE kiekį, kuris galėtų būti įsisavintas pasinaudojant tik Kazlų Rūdos savivaldybės teritorijoje esančiais ištekliais. Šis potencialas dešimt kartų viršija savivaldybės metinius energijos poreikius (apie 20 ktne).

5 skyriuje „Energijos vartotojų informavimas AIE naudojimo ir energijos vartojimo efektyvumo klausimais bei vartotojų informatyvumo vertinimas“ yra aprašoma atlikta apklausa bei pateikiami apklausos rezultatai, išvados.

6 skyriuje „Savivaldybės energijos poreikių prognozė iki 2030 metų be papildomų priemonių“ pagal skyriuje aprašytas prielaidas atlikta Kazlų Rūdos savivaldybės energijos poreikių prognozė rodo, kad savivaldybės metiniai poreikiai didės nuo 19 584,11 tne (neskaitant nuostolių) iki 22 159,12 tne.

7 skyriuje „Siekiamo AIE dalies galutiniame vartojime rodiklio nustatymas“ nustatytas siektinas AIE dalies galutiniame vartojime rodiklis, kuris yra 34,59 proc.

8 skyriuje „AIE dalies galutiniame vartojime didinimo priemonės“ pateikiamos siūlomoms priemonėms nustatytam AIE naudojimo planiniam rodikliui iki 2030 m. pasiekti. Tarp pagrindinių priemonių yra saulės energijos panaudojimas karšto vandens gamybai saulės kolektoriuose bei elektros energijos gamybai

³ Lietuvos Respublikos atsinaujinančių išteklių energetikos įstatymas. TAR, 2020-05-06, Nr. 9588



saulės šviesos elektrinėse, įrengtose ant savivaldybei priklausančių pastatų stogų. Taip pat pateiktos papildomos priemonės, kurių poveikis planiniam rodikliui nevertintas.

9 skyriuje „Savivaldybei siūlomi AIE koncepciniai scenarijai, vertinimo kriterijai, lyginamosios analizės rodikliai“ pateikiamas trijų koncepcinių scenarijų vertinimas: bazinis scenarijus „veiklos kaip įprasta“ atveju, antrasis, siūlomas scenarijus, kai įgyvendinami AIE naudojantys projektai savivaldybei priklausančiuose pastatuose ir trečiasis koncepcinis scenarijus, kuriame daromas poveikis namų ūkiams ir savivaldybei priklausančiuose pastatuose.

10 skyriuje „AIE dalies galutiniame vartojime neapibrėžtumo bei rizikos veiksnių analizė, jų poveikio įvertinimas“ pripažįstama neapibrėžtis, atsirandanti tiek dėl duomenų trūkumo, tiek dėl skaičiavimų metodo taikymo. Aprašyti ir įvertinti rizikos veiksniai, galimi siekiant AIE rodiklio pagal siūlomą koncepcinį scenarijų.

11 skyriuje „Projektų finansavimo gairės ir jų atrankos kriterijai“ pateikiami bendrieji reikalavimai projektų finansavimo gairėms ir projektų atrankos kriterijai, skirti padėti Kazlų Rūdos savivaldybei sudarant savivaldybės atsinaujinančių išteklių energijos naudojimo plėtros finansavimo programą ir jos lėšų panaudojimo tvarkos aprašą.



EXTENDED SUMMARY

Renewable energy development is the most important priority of Lithuanian state energy policy. In Lithuania by 2030, a 45 % share of renewable energy in final energy consumption is expected to be achieved (one of the biggest ambitions for the development of RES in the EU), of which 45 % in electricity and 90 % in district heating will come from RES. Also, at least 30 % of consumers will generate electricity for their own use. The share of domestic electricity production in Lithuania will increase from 35 % to 70 %, while the share of RES in transport will increase to 15 % and Lithuania will become the leader in energy innovation in the region.

The Law on Energy from renewable sources Act of Republic of Lithuania defines that more responsibilities are to the municipalities – they become important institutions in enhancing use of renewable energy (here in after – RE). For each municipality Law on Energy from Renewable Source sets a requirement to prepare and adopt Renewable Energy Action Plan in accordance with the requirements of the Law.

Renewable Energy Action Plan of Kazlų Rūda municipality consists of 11 chapters. In Chapters 1-2 „Assessment of the current condition of renewable energy resources in Kazlų Rūda municipality“ geographical location and climate conditions of the municipality are presented. Information on energy consumption in different sectors of economy is given. Calculated final energy consumption in the municipality is 20 520,46 toe.

In Chapter 3 „Determination of RE share“ current share of energy from renewable sources in gross final energy consumption is evaluated and equals 34,11 per cent.

In Chapter 4 „RE Potential at Kazlų Rūda municipality“ RE potential by different energy sources is evaluated: solid biomass, straw, biogas, municipal waste, solar, wind, hydro, hydrothermal, and geothermal. Total evaluated potential amounts to 187 ktoe. This number shows how much energy can be produced from RE only by sources available in the territory of the municipality. Potential is much higher than the yearly energy consumption of the municipality.

In Chapter 5 „Information of Energy Consumers on RE and Energy Efficiency and Evaluation of Energy Consumption Awareness“ performed surveys and their results are presented.

In Chapter 6 „Energy Consumption Forecast till 2030 without Additional Measures“ energy consumption forecasting was performed that showed increase in annual energy consumption from 19 584,11 toe (losses excluded) up to 22 159,12 toe in the year 2030.

Chapter 7 „Municipality Overall Targets for the Share of Energy from Renewable Sources in Gross Final Consumption“ sets recommended municipality targets for the share of energy from renewable sources in gross final consumption. The target for the share of RES in final consumption is set at 34,59 %.

Chapter 8 „Measures to Increase RE Share in Gross Final Consumption“ presents measures to reach the RE target. The use of solar energy for hot water and electricity production, installed on the roofs of the municipality owned buildings are among the main suggested measures. Additionally, measures, with impact not accounted to the RE target, are suggested in this chapter.

Chapter 9 „Proposed scenarios, evaluation criteria and comparative analysis criteria“ 3 scenarios are analyzed: „business as usual“ scenario, the second, suggested scenario, when RE projects in municipality owned buildings are implemented.

Chapter 10 „Uncertainty and risk analysis“ contains uncertainty analysis due to lack of data, or calculation methodology. Risk analysis for proposed scenario is performed.



Chapter 11 „Project Financing Guidelines and Project Selection Criteria“ contains general requirements for project financing guidelines. Project Selection Criteria are suggested in order to help municipality in preparation of RE development projects financing program and the order of usage of its funds.

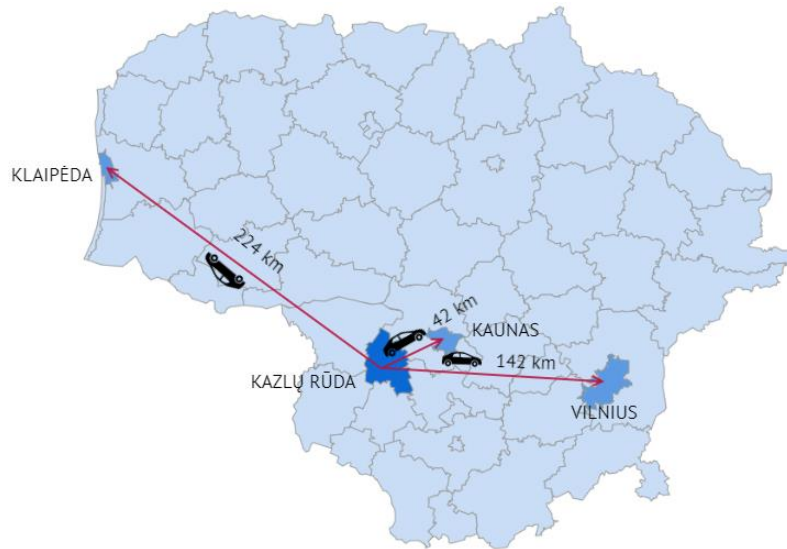


1. ATSINAUJINANČIŲ ENERGIJOS IŠTEKLIŲ ESAMOS BŪKLĖS ĮVERTINIMAS

1.1. SAVIVALDYBĖS GEOGRAFINĖ PADĖTIS

Kazlų Rūdos savivaldybė – viena jauniausių savivaldybių Lietuvoje, įkurta 1999 m. iš Marijampolės ir Šakių rajonų savivaldybių teritorijų. Kazlų Rūdos savivaldybė priklauso Marijampolės apskrčiai.

Kazlų Rūdos savivaldybės geografinė padėtis yra patogi, nes savivaldybė išsidėsčiusi netoli Kauno miesto, per savivaldybės teritoriją eina magistralinis kelias A5 Kaunas – Marijampolė – Suvalkai, tarptautinis greitkelis E67 Via Baltica, geležinkelis Sankt Peterburgas (Rusija) – Varšuva (Lenkija), planuojamas Rail Baltica tarptautinio geležinkelio ruožas. Gerai išvystytos susisiekimo sistemos dėka valstybiniais keliais, greitkeliais ar geležinkeliais galima pasiekti Lenkiją ir Kaliningrado sritį, taip pat patogus susisiekimas su kitais Lietuvos miestais. Artimiausias iš didžiųjų Lietuvos miestų – Kaunas (42 km), tolimiausias – Klaipėda (224 km), iki šalies sostinės – 142 km.



1.1.1. pav. Kazlų Rūdos savivaldybės geografinė padėtis

Šaltinis: sudaryta autorių



1.1.2. pav. Kazlų Rūdos savivaldybės žemėlapis

Šaltinis: <https://www.kazluruda.lt/savivaldybe/savivaldybes-zemelapiai/150>

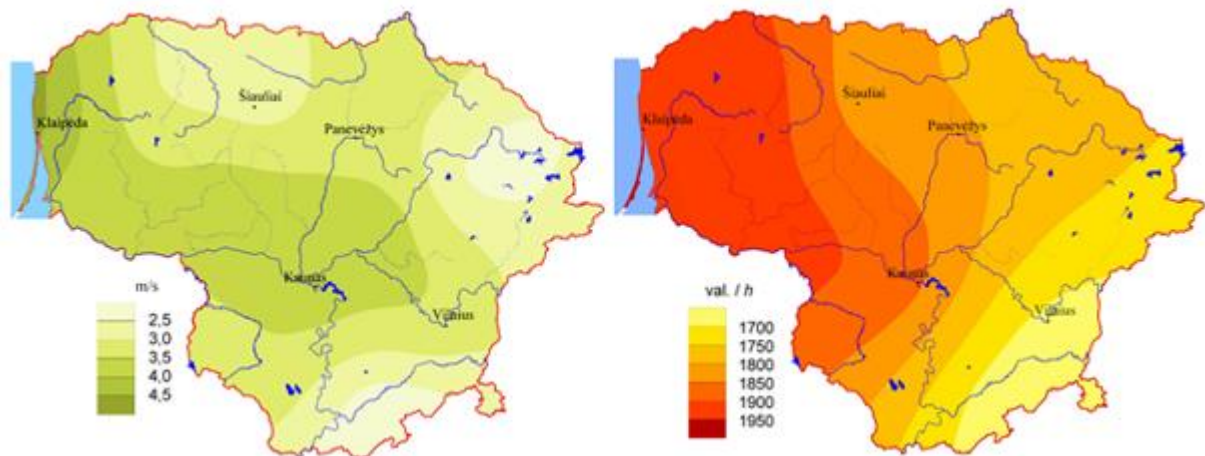


Kazlų Rūdos savivaldybė yra išsidėsčiusi pietvakarinėje Lietuvos dalyje. Savivaldybė ribojasi su Šakių rajono, Kauno rajono, Prienų rajono, Vilkaviškio rajono bei Marijampolės savivaldybėmis. Kazlų Rūdos savivaldybė suskirstyta į 4 seniūnijas: Antanavo, Jankų, Kazlų Rūdos ir Plutiškių. Administracinis centras – Kazlų Rūda. Kazlų Rūdoje yra 1 miestas – Kazlų Rūda, 1 miestelis – Jūrė bei 182 kaimai. Iš seniūnijų aptarnaujamų teritorijų gyvenamųjų vietovių ar jų dalių yra sudaromos seniūnaitijos. Iš viso Kazlų Rūdos savivaldybėje yra 23 seniūnaitijos. Seniūnijų veiklą reglamentuoja Kazlų Rūdos savivaldybės administracijos direktoriaus patvirtinti seniūnijų veiklos nuostatai, o veikla finansuojama iš savivaldybės biudžeto.

1.2. SAVIVALDYBĖS KLIMATINĖS SĄLYGOS

Meteorologinės sąlygos yra svarbus veiksnys atsinaujinančių išteklių panaudojimo atžvilgiu, todėl yra pateikiami meteorologiniai parametrai. Pagrindiniai klimatą apibūdinantys meteorologiniai dydžiai yra vidutinė metinė temperatūra, krituliai, vyraujantys vėjai bei saulės spindėjimo trukmė.

Kazlų Rūdos savivaldybės klimatą apibūdinantys meteorologiniai dydžiai – vyraujantys vėjai, saulės spindėjimo trukmė pateikti sekančiuose paveiksluose.



1.2.1. pav. Lietuvos Respublikos vėjo greičio ir saulės spindėjimo trukmės žemėlapiai

Šaltinis: Lietuvos hidrometeorologijos tarnybos duomenys

Pagrindiniai klimatą apibūdinantys meteorologiniai dydžiai yra vidutinė metinė temperatūra, krituliai, vyraujantys vėjai bei saulės spindėjimo trukmė. Lietuvos hidrometeorologijos tarnybos duomenimis, vidutinė metinė oro temperatūra Kazlų Rūdos savivaldybėje yra apie 7,0–7,5°C, vidutinis metinis kritulių kiekis yra nuo 600 iki 650 mm, vidutinis metinis vėjo greitis nuo 3,5 iki 4,0 m/s, vidutinė metinė saulės spindėjimo trukmė yra 1 850–1 900 val.

1.3. DUOMENYS APIE ENERGIJOS VARTOTOJUS SAVIVALDYBĖJE

Lietuvos Respublikos Seimo 2012 m. birželio 26 d. nutarimu Nr. XI-2133 buvo patvirtinta Nacionalinė energetinės nepriklausomybės strategija⁴ (toliau – NENS), pagal kurią Lietuvos energetikos tikslas yra gyventojų ir verslo energetikos poreikių užtikrinimas. Šios strategijos siekis yra energetinės nepriklausomybės didinimas, subalansuota ir tvari atsinaujinančių išteklių plėtra, energetikos infrastruktūros modernizavimas, energijos vartojimo efektyvumo didinimas, perėjimas nuo iškastinių prie atsinaujinančių energijos išteklių. Vienas iš svarbiausių siekių yra energetinio efektyvumo didinimas.

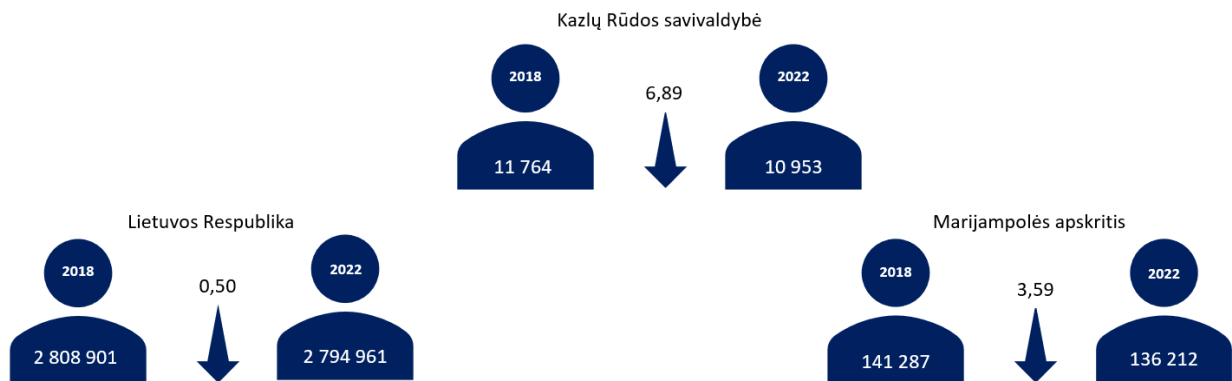
⁴ Aktuali redakcija Lietuvos Respublikos Seimo 2018 m. birželio 21 d. nutarimu Nr. XIII-1288 nuo 2018-06-30.



Siekiant įvertinti energetinio efektyvumo didinimo potencialą Kazlų Rūdos savivaldybėje, pirmiausia šioje dalyje atliekama energijos vartotojų analizė.

1.3.1. Gyventojai

Viena didžiausių problemų, kurias patiria Lietuva, taip pat ir Kazlų Rūdos savivaldybė, yra mažėjantys demografiniai rodikliai: mažėjantis gyventojų skaičius, didėjanti emigracija ir senėjanti visuomenė. Remiantis Lietuvos statistikos departamento duomenimis, laikotarpyje nuo 2018 m. pradžios iki 2022 m. pradžios, gyventojų skaičius Kazlų Rūdos savivaldybėje sumažėjo 6,89 proc. Marijampolės apskrityje analizuojamu laikotarpiu gyventojų mažėjimas buvo mažesnis – 3,59 proc., šalyje gyventojų mažėjimas siekė 0,50 proc. Taigi, gyventojų skaičius Kazlų Rūdos savivaldybėje mažėjo sparčiau, nei Marijampolės apskrityje ir sparčiau nei šalyje.



1.3.1.1. lentelė. Gyventojų skaičius 2018–2022 m. pradžioje

Šaltinis: Lietuvos statistikos departamento duomenys

Analizuojamu laikotarpiu didžiausią įtaką Kazlų Rūdos savivaldybės gyventojų skaičiaus mažėjimui turėjo neigiami migracijos rodikliai. Bendrai, dėl migracijos, 2017-2021 m. Kazlų Rūdos gyventojų skaičius sumažėjo 579 gyventojais arba vidutiniškai 116 gyventojų kasmet. Daugiausia gyventojų sumažėjo 2017 m. (264 gyventojais). Šalyje buvo fiksuojami neigiami migracijos rodikliai – 2017-2018 m., tuo tarpu 2019-2021 m. į šalį atvyko daugiau žmonių nei išvyko. Marijampolės apskrityje *neto* migracija buvo neigiama visu tiriamuoju laikotarpiu. Detalus vidaus ir tarptautinės migracijos duomenys pateikiami 1.3.1.2. lentelėje. Verta atkreipti dėmesį, jog viena iš priežasčių, daranti įtaką gerėjantiems migracijos rodikliams paskutiniaisiais metais - pandemine situacija šalyje bei visame pasaulyje, skatinanti lietuvius grįžti iš emigracijos, kuomet užsienio šalys taiko ribojimus į šalį atvykstantiems imigrantams.

1.3.1.2. lentelė. Vidaus ir tarptautinė migracija 2017-2021 m.

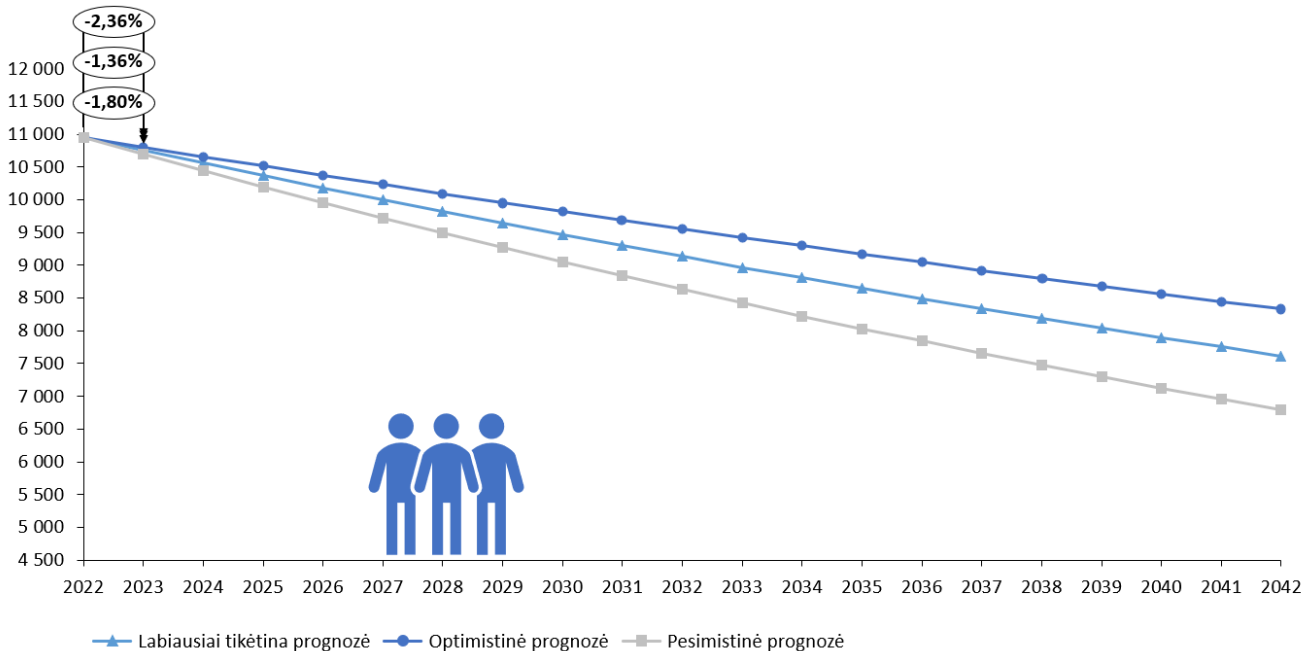
	2017	2018	2019	2020	2021
Lietuvos Respublika					
Išvykusieji ir emigrantai	117 342	108 382	102 438	93 698	101 930
Atvykusieji ir imigrantai	89 785	105 090	113 232	113 691	109 474
Neto migracija	-27 557	-3 292	10 794	19 993	7 544
Marijampolės apskritis					
Išvykusieji ir emigrantai	7 495	6 514	5 834	4 844	4 926
Atvykusieji ir imigrantai	4 259	4 862	4 672	4 427	4 411
Neto migracija	-3 236	-1 652	-1 162	-417	-515
Kazlų Rūdos savivaldybė					
Išvykusieji ir emigrantai	702	621	511	461	427
Atvykusieji ir imigrantai	438	419	447	390	449
Neto migracija	-264	-202	-64	-71	22

Šaltinis: Lietuvos statistikos departamento duomenys



Apibendrinant demografinę Kazlų Rūdos savivaldybės situaciją galima teigti, kad, kaip ir visoje šalyje, fiksuojami neigiami gyventojų prieaugio pokyčiai, t. y. gyventojų mažėja tiek dėl vidaus ir tarptautinės migracijos, tiek dėl neigiamos natūralios gyventojų kaitos, tiek dėl gyventojų senėjimo procesų. Tačiau atkreiptinas dėmesys, kad Lietuvoje bei Kazlų Rūdos savivaldybėje *neto* migracija yra teigiama. Tuo tarpu Marijampolės apskrityje tiriamu laikotarpiu buvo neigiama *neto* migracija, tačiau ji mažėjo. Tai leidžia daryti prielaidą apie gerėjančią ekonominę ir socialinę situaciją savivaldybėje bei visoje apskrityje bei Lietuvoje.

Siekiant įvertinti viešosios paslaugos ateities prognozę, atsižvelgiant į pagrindinius viešosios paslaugos naudos gavėjus toliau yra pasirenkamas veiksnys – Kazlų Rūdos savivaldybės gyventojų skaičius. Vadovaujantis Lietuvos statistikos departamento duomenimis, 2018–2022 m. deklaruotų gyventojų skaičius Kazlų Rūdos savivaldybėje sumažėjo 811 gyventojais, vadinasi vidutinis metinis gyventojų skaičiaus mažėjimo tempas yra apie 162 gyventojai/metus. Atliekant prognozę AIE plano apimtyse nustatytam 20 m. laikotarpiui skaičiuojant nuo 2022 m. iki 2042 m., vertinami trys scenarijai: optimistinis, pesimistinis ir labiausiai tikėtinas (žr. 1.3.1. pav.).



1.3.1. pav. Paslaugos paklausos prognozė (gyventojų skaičius)

Šaltinis: sudaryta autorių

Optimistinis scenarijus. Vadovaujantis 2018-2022 m. tendencijomis, daroma prielaida, kad gyventojų skaičius Kazlų Rūdos savivaldybėje, prognozuojamame laikotarpyje mažėtų vidutiniškai apie 1,36 proc. per metus (lėčiausias mažėjimas per vienerius metus (2019-2020 m. pradžia)). Šio scenarijaus atveju gyventojų skaičius mažėtų lėčiausiai lyginant su kitais scenarijais. Optimistinis scenarijus yra įmanomas, tačiau mažai tikėtinas dėl bendrų šalies ir Kazlų Rūdos savivaldybės demografinių tendencijų.

Pesimistinis scenarijus. Šio scenarijaus atveju daroma prielaida, kad gyventojų skaičius Kazlų Rūdos savivaldybėje mažės apie 2,36 proc. kasmet (didžiausias kritimas analizuojamu 2018-2022 m. laikotarpiu per vienerius metus 2018-2019 m. pradžia). Scenarijus yra įmanomas, tačiau atsižvelgiant į 2019–2020 m. išvykusių ir atvykusių gyventojų skaičiaus balansą Kazlų Rūdos savivaldybėje šis scenarijus, tikėtina, neišsipildys.

Labiausiai tikėtinas scenarijus. Vadovaujantis 2018-2022 m. tendencijomis, daroma prielaida, kad gyventojų skaičius Kazlų Rūdos savivaldybėje, prognozuojamame laikotarpyje bus panašus kaip ir



analizuojamu laikotarpiu, t. y. gyventojų skaičius mažės vidutiniškai 1,80 proc. per metus (vidutinis sumažėjimas 2018-2022 m. laikotarpiu per vienerius metus).

1.3.2. Namų ūkių sektorius

Energinis efektyvumas yra laikomas vienu pagrindinių ES klimato politikos tikslų. Seni, nekokybiški ir neekonomiški daugiabučiai yra problema tiek gyventojams, kurie išleidžia nemažą dalį savo pajamų šildymui, tiek valstybei, siekiančiai energijos efektyvumo ir nepriklausomybės didinimo. Lietuvoje yra apie 38 000 daugiabučių namų, kuriuose gyvena daugiau kaip pusė šalies gyventojų. Didelė dalis (35 000 vnt., arba 90 proc.) šių namų pastatyti iki 1993 m. ir yra energetiškai neefektyvūs. Jų šiluminės energijos normatyvinės sąnaudos yra du kartus didesnės nei daugiabučių namų, pastatytų po 1993 m.⁵ Siekiant ES tikslų ir reikalavimų iki 2050 m. pastatai turi būti pertvarkyti į beveik nulinės energijos pastatus. Tokiu būdu, siekiant sumažinti taršą, turi būti vykdomas sklandus modernizavimo procesas.

Visi namų ūkiai Lietuvoje skirstomi į 1-2 butų gyvenamuosius namus, daugiabučius namus ir namus įvairioms socialinėms grupėms. Nekilnojamojo turto registro duomenys apie gyvenamuosius pastatus Kazlų Rūdos savivaldybėje, jų plotus ir pasiskirstymą pagal statybos metus pateikti 1.3.2.1. lentelėje.

1.3.2.1. lentelė. Gyvenamųjų pastatų, Kazlų Rūdos savivaldybėje, pasiskirstymas pagal jų plotus ir statybos metus

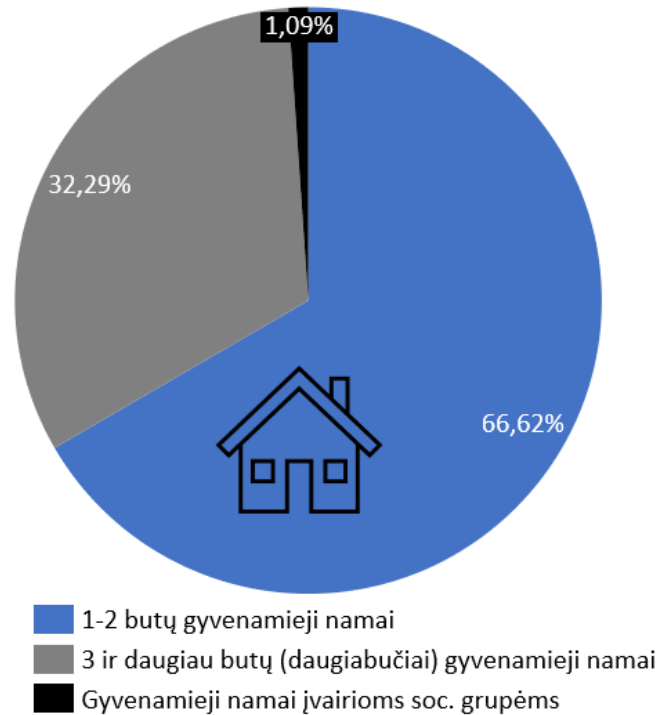
Pastato tipas	Statybos metai				Viso	
	Iki 1940	1941-1960	1961-1990	po 1991		
1-2 butų gyvenamieji namai	Skaičius	810	817	1 336	231	3 194
	Plotas, m ²	63 849	61 814	158 635	37 429	321 727
3 ir daugiau butų (daugiabučiai) gyv. Namai	Skaičius	41	26	105	5	177
	Plotas, m ²	8 084	6 447	114 818	26 572	155 921
Gyvenamieji namai įvairioms soc. grupėms	Skaičius	2	-	4	1	7
	Plotas, m ²	783	-	4 199	272	5 254
Iš viso	Skaičius	853	843	1 445	237	3 378
	Plotas, m ²	72 716	68 261	277 652	64 273	482 902

Šaltinis: VĮ Registrų centro duomenys⁶

Bendras visų gyvenamųjų namų plotas siekia daugiau kaip 480 000 m². Kazlų Rūdos savivaldybėje, tiek pagal namų skaičių – 3 194, tiek pagal gyvenamą plotą – 321 727, daugiausiai užima 1-2 butų gyvenamieji namai. Gyvenamojo ploto pasiskirstymas pagal pastato tipą grafiškai pavaizduotas 1.3.2.1. paveiksle.

⁵ Valstybės kontrolė. Valstybinio audito ataskaita, 2020 (Nr. VAE-1). Daugiabučių namų atnaujinimas (modernizavimas).

⁶ Nacionalinė žemės tarnyba prie Žemės ūkio ministerijos. Valstybės įmonė Registrų centras. „Lietuvos Respublikos nekilnojamojo turto registre įregistruotų statinių apskaitos duomenys 2018 m. sausio 1 d.“. Vilnius, 2018.




1.3.2.1. pav. Gyvenamosios paskirties pastatai Kazlų Rūdos savivaldybėje

Šaltinis: VĮ Registrų centro duomenys

Remiantis statistikos departamento duomenimis, gyvenamasis fondas (naudingasis plotas) 2020 m. pabaigoje Kazlų Rūdos savivaldybėje sudarė 395,7 tūkst. m². Lyginant su 2016 m. gyvenamasis fondas (naudingasis plotas) padidėjo 5,13 proc.

1.3.2.2. paveiksle pateikti duomenys apie gyvenamųjų namų pasiskirstymą pagal statybos metus rodo, jog savivaldybėje daugiausia 1961-1990 m. statytų gyvenamųjų namų (prastos šiluminės izoliacijos), kurie nuo visų gyvenamųjų namų bendro ploto sudaro 57,50 proc. Iš jų dauguma 1-2 butų gyvenamieji namai – 57,13 proc. Gyvenamojo ploto pasiskirstymas pagal pastato statybos pabaigos metus grafiškai pavaizduotas 1.3.2.2. paveiksle.



1.3.2.2. pav. Gyvenamojo ploto pasiskirstymas Kazlų Rūdos savivaldybėje pagal statybos metus

Šaltinis: VĮ Registrų centro duomenys




Nekilnojamojo turto registro duomenys apie Kazlų Rūdos gyvenamuosius pastatus pagal jų sienų statybai naudotas medžiagas pateikti 1.3.2.2. lentelėje.

1.3.2.2. lentelė. Gyvenamųjų pastatų Kazlų Rūdos savivaldybėje pasiskirstymas pagal jų sienų statybai naudotas medžiagas

Pastato tipas	Sienų medžiaga						Viso
	Plytų ir blokelių	Gelžbetonio plokščių	Monolitinio betono	Rąstų	Kita		
1-2 butų gyvenamieji namai	Skaičius	702	31	18	2 096	347	3 194
	Plotas, m ²	109 968	6 716	2 132	172 145	30 767	321 728
3 ir daugiau butų (daugiabučiai) gyv. Namai	Skaičius	92	15	1	52	17	177
	Plotas, m ²	93 540	27 911	2 826	8 808	3 714	136 799
Gyvenamieji namai įvairioms soc. grupėms	Skaičius	2	2	-	-	3	7
	Plotas, m ²	2 219	1 980	-	-	1 054	5 253
Iš viso	Skaičius	796	48	19	2 148	367	3 378
	Plotas, m ²	205 727	36 607	4 958	180 953	35 535	463 780

Šaltinis: VĮ Registrų centro duomenys⁷

Atlikus duomenų apie gyvenamųjų namų sienų medžiagas analizę nustatyta, jog plytos ir blokeliai, kaip statybinė sienų medžiaga, vyrauja Kazlų Rūdos savivaldybės gyvenamuosiuose pastatuose – 44,36 proc. viso gyvenamųjų pastatų ploto. Rąstai, kaip statybinė sienų medžiaga, gyvenamuosiuose pastatuose sudaro – 22,87 proc. Taigi, gyvenamieji pastatai didžiaja dalimi pastatyti jų sienoms naudojant būtent šias medžiagas. Visas gyvenamojo ploto Kazlų Rūdos savivaldybėje pasiskirstymas pagal pastato sienoms naudotas medžiagas pavaizduotas 1.3.2.3. paveiksle.



1.3.2.3. pav. Gyvenamosios paskirties pastatai pagal statybines medžiagas Kazlų Rūdos savivaldybėje

Šaltinis: VĮ Registrų centro duomenys

⁷ Nacionalinė žemės tarnyba prie Žemės ūkio ministerijos. Valstybės įmonė Registrų centras. „Lietuvos Respublikos nekilnojamojo turto registre įregistruotų statinių apskaitos duomenys 2018 m. sausio 1 d.“. Vilnius, 2018.



Pagal nuosavybės teisę nagrinėjami pastatai priskiriami valstybės, savivaldybės, fizinių asmenų, juridinių asmenų ir kitai nuosavybei. Sekančioje lentelėje pateikiami duomenys apie valstybės ir savivaldybės nuosavybės pastatus.

1.3.2.3. lentelė. Kazlų Rūdos savivaldybės pastatai pagal nuosavybės teisę

Pastato tipas	Valstybės nuosavybė		Savivaldybės nuosavybė	
	Skaičius	Plotas, m ²	Skaičius	Plotas, m ²
1-2 butų gyvenamieji namai	3	649	5	416
3 ir daugiau butų (daugiabučiai) gyvenamieji	-	-	3	827
Gyvenamieji namai įvairioms soc. grupėms	1	1 164	1	1 056
Iš viso	4	1 813	9	2 299

Šaltinis: VĮ Registrų centro duomenys

1.3.3. Paslaugų sektorius

Paslaugų sektorius apima įmones, kurios nepriskiriamos pramonės ir žemės ūkio sektoriams – tai paslaugas teikiančios verslo įmonės ir biudžetinės įstaigos (savivaldybės kontroliuojamos ir valstybinės). Šiam energijos naudojimo sektoriui yra priskiriami ir visi pastatai, už kurių eksploataciją bei šilumos poreikio patenkinimą yra atsakinga savivaldybė ir seniūnaitijos: tai ligoninės ar medicinos punktai, seniūnijos administraciniai pastatai, švietimo ir ugdymo įstaigos, religinės paskirties, sporto, kultūros ir kitų sričių įstaigų pastatai. Nekilnojamojo turto registro duomenys apie pastatų skaičių ir plotą pateikti 1.3.3.1. lentelėje.

1.3.3.1. lentelė. Kazlų Rūdos savivaldybėje įregistruoti paslaugų sektoriaus pastatai

Pastatų kategorija pagal paskirtį	Skaičius	Bendrasis plotas, m ²	Valstybės nuosavybė		Savivaldybės nuosavybė	
			Skaičius	Bendrasis plotas, m ²	Skaičius	Bendrasis plotas, m ²
Administracinės paskirties pastatai	39	21 853	7	3 097	6	1 279
Viešbučiai, prekybos, paslaugų, maitinimo ir poilsio paskirties	71	19 435	1	69	3	1 004
Kultūros, mokslo ir sporto paskirties pastatai	43	31 775	3	802	30	27 458
Gydymo paskirties pastatai	7	5 247	-	-	5	4 796
Specialiosios, religinės ir kitos paskirties pastatai	130	21 539	8	6 971	32	1 947
Iš viso	290	99 849	19	10 939	76	36 484

Šaltinis: VĮ Registrų centro duomenys

Kazlų Rūdos savivaldybėje yra 20 savivaldybės įmonių, viešosios bei biudžetinės įstaigos (žr. 1.3.3.2. lentelė).

1.3.3.2. lentelė. Savivaldybės kontroliuojamos ir viešosios bei biudžetinės įstaigos Kazlų Rūdos savivaldybėje

Savivaldybės valdomos įstaigos	
UAB „Kazlų Rūdos šilumos tinklais“	UAB „Marijampolės apskrities atliekų tvarkymo centras“
Kazlų Rūdos savivaldybės priešgaisrinė tarnyba	Kardokų gamtos mokykla, VŠĮ
Kazlų Rūdos Kazio Griniaus gimnazija	Kazlų Rūdos sav. Plūtiškių gimnazija
Kazlų Rūdos Kazio Griniaus gimnazijos skyrius Prano Dovydaičio progimnazija	Kazlų Rūdos Kazio Griniaus gimnazijos skyrius Antanavo mokykla




Kazlų Rūdos Kazio Griniaus gimnazijos skyrius Antanavo mokykla	Kazlų Rūdos Kazio Griniaus gimnazijos skyrius Jankų mokykla
Kazlų Rūdos „Saulės“ mokykla	Kazlų Rūdos Kazio Griniaus gimnazijos skyrius Kazlų Rūdos pradinė mokykla
Kazlų Rūdos „Elmos“ mokykla-darželis	Kazlų Rūdos K. Griniaus gimnazijos skyrius Ažuolų Būdos vaikų darželis
Kazlų Rūdos vaikų lopšelis-darželis „Pušėlė“	Kazlų Rūdos Rimvydo Žigaičio menų mokykla
Kazlų Rūdos sporto centras	Kazlų Rūdos pedagoginė psichologinė tarnyba
Kazlų Rūdos Valdorfo progimnazija, VŠĮ	Kazlų Rūdos slaugos ir socialinės globos namai, VŠĮ

Šaltinis: Kazlų Rūdos savivaldybės administracija

1.3.4. Žemės ūkio sektorius

Kazlų Rūdos savivaldybėje žemės ūkio naudmenos užima 29,61 proc. visos savivaldybės ploto. Lietuvos statistikos departamento duomenimis, 2021 m. pradžioje Kazlų Rūdos savivaldybėje buvo auginami 3 971 galvijai, 820 kiaulės, 1 185 avys, 115 ožkos, 78 arkliai, 7 652 paukščiai, 926 triušiai bei 739 bičių šeimų.



1.3.4.1. pav. Kazlų Rūdos savivaldybėje gyvulių ir paukščių skaičius 2021 metų pradžioje

Šaltinis: Lietuvos statistikos departamento duomenys

Bendrosios žemės ūkio produkcijos, kurią sudaro augalininkystės bei gyvulininkystės produkcija, apimtys 2020 m. siekė 11,8 mln. Eur. 2020 m. Kazlų Rūdos savivaldybėje 66,95 proc. bendrosios žemės ūkio produkcijos sudarė augalininkystės produktai ir 33,05 proc. gyvulininkystės produktai.

Žemės ūkio, miškininkystės ir žuvininkystės srityje Kazlų Rūdos savivaldybėje (2022 metų duomenimis) veikia 80 subjektų. Nekilnojamojo turto registro 2018 m. sausio 1 d. duomenimis, Kazlų Rūdoje buvo registruotas 72 žemės ūkio (fermų, ūkio, šiltnamių) paskirties pastatų, kurių bendras plotas sudarė 34 330 m².

1.3.5. Pramonės ir statybos sektorius

Pramonės sektoriui priskiriamos įmonės, pagal tarptautinę energetikos metodologiją priklausančios šioms EVRK 2 red. veiklos rūšims (išskyrus veiklos rūšis, priklausančias energetikos sektoriui): 1) kasyba ir karjerų eksploatavimas; 2) apdirbamoji gamyba. Pagal AIE planų rengimo metodiką prie pramonės sektoriaus priskiriamas ir statybos sektorius. Atsižvelgiant į tokį suskirstymą, Kazlų Rūdos savivaldybėje 2022 m. pradžioje veikė 22 statybos įmonės ir sudarė 6,71 proc. visų Kazlų Rūdos savivaldybėje veikiančių ūkio subjektų. Taip pat veikė 72 pramonės įmonės. Taigi, bendrai pagal AIE rengimo metodiką Kazlų Rūdos savivaldybėje veikė 94 pramonės sektoriaus įmonių (žr. 1.3.5.1. lentelę). Statistikos departamento



duomenimis 2022 metų pradžioje Kazlų Rūdos savivaldybėje pagal skirtingas ekonomines veiklos rūšis veiklą vykdė 328 ūkio subjektas.

1.3.5.1. lentelė. Vietos vienetų skaičius pramonėje ir statyboje Kazlų Rūdos savivaldybėje 2018–2022 m. pradžioje

	2018	2019	2020	2021	2022
Kasyba ir karjerų eksploatavimas	42	44	45	39	42
Apdirbamoji gamyba	28	30	33	27	30
Statyba	22	20	20	20	22
Iš viso	92	94	98	86	94

Šaltinis: Lietuvos statistikos departamento duomenys

Kazlų Rūdos savivaldybėje 2022 m. daugiausiai veikiančių ūkio subjektų pagal ekonominės veiklos rūšių klasifikatorių (EVRK) veikė žemės ūkyje, miškininkystės ir žuvininkystės veiklose. Taip pat didelė dalis veikiančių ūkio subjektų Kazlų Rūdoje užsiėmė kitais techniniais darbais. Lyginant visų Marijampolės apskrities savivaldybių duomenis, Kazlų Rūdos savivaldybė pasižymi vienu mažiausiu veikiančių ūkio subjektų skaičiumi (palyginimui Marijampolės savivaldybėje veikiančių ūkio subjektų skaičius siekia 2 185 vnt.).

Remiantis VĮ Registrų centro duomenimis, 2018 m. pradžioje Kazlų Rūdos savivaldybėje buvo registruotos 299 gamybos, pramonės, sandėliavimo, transporto ir garažų paskirties pastatai (220 878 m²), iš kurių 36 nuosavybės teise priklausė valstybei, 7 pastatai – savivaldybei (žr. 1.3.5.2. lentelę).

1.3.5.2. lentelė. Kazlų Rūdos savivaldybėje įregistruoti pramonės sektoriaus pastatai

Pastato tipas	Skaičius	Bendrasis plotas, m ²	Valstybės nuosavybė		Savivaldybės nuosavybė	
			Skaičius	Plotas, m ²	Skaičius	Plotas, m ²
Gamybos, pramonės, sandėliavimo, transporto ir garažų paskirties pastatai	299	220 878	36	17 724	7	667

Šaltinis: VĮ Registrų centro duomenys

1.3.6. Transporto sektorius

Keleivių vežimo autobusais vietinio (priemiestinio), tolimojo reguliaraus susisiekimo kelių transporto maršrutais ir užsakomaisiais, specialiaisiais reisais paslaugas Kazlų Rūdos savivaldybė perka iš privačios įmonės, todėl tolimesniuose skyriuose viešojo transporto sektorius nebus analizuojamas

Kazlų Rūdos savivaldybėje įregistruotų transporto priemonių skaičius kasmet didėja. Regitra pateikia įregistruotų transporto priemonių skaičių, pagal degalų rūšį ir savivaldybes (2022 m. sausio 1 d. duomenys). Regitros duomenimis, Kazlų Rūdos savivaldybėje 2022 metų sausio pradžioje buvo registruota 11 067 vnt. kelių transporto priemonių, kas sudarė 0,5 proc. nuo bendro Lietuvoje registruotų transporto priemonių skaičiaus ir 9,8 proc. nuo bendro Marijampolės apskrityje registruotų transporto priemonių skaičiaus.

1.3.6.1. lentelė. Transporto priemonių registracija Kazlų Rūdos savivaldybėje

Kategorija	Benzinas	Dyzelinas	Elektra	Kitos kuro rūšys
M1	1 700	6 882	5	596
N1-N3	2	568	0	10
Kitos kategorijos	284	21	6	993
Iš viso	1 986	7 471	11	1 599



Šaltinis: www.regitra.lt

Informacija apie savivaldybės administracijos bei savivaldybės kontroliuojamų ir biudžetinių įstaigų naudojamas transporto priemones pateikiama atskirai (žr. 1.3.6.2. lentelę). Informacijos šaltinis - savivaldybės įstaigų apklausos.

1.3.6.2. lentelė. Savivaldybės administracijos bei savivaldybės kontroliuojamų ir biudžetinių įstaigų eksploatuojamos transporto priemonės

Transporto priemonės rūšis	Transporto priemonių skaičius	
	Benzinas	Dyzelinas
Lengvieji automobiliai	2	4
Visureigiai	1	
Mikroautobusai		2
Autobusai		2
Mokykliniai autobusai		15
Spec. paskirties mašinos	1	2
Krovininis transportas		
Traktoriai		
Iš viso	4	25

Šaltinis: Kazlų Rūdos savivaldybės duomenys

1.4. DUOMENYS APIE CENTRALIZUOTAI TIEKIAMOS ŠILUMOS NAUDOJIMĄ SAVIVALDYBĖJE

Viena didžiausių ir seniausių problemų, užkertanti kelią ekonomiškam šilumos energijos vartojimui, išlieka sunkiai sprendžiama – t.y. prasta daugiabučių gyvenamųjų namų kokybė, lemianti ženkliai didesnes gyventojų išlaidas šilumos energijai. Nors visiems, kiekvieno miesto gyventojams, nustatoma vienoda šilumos kaina, išlaidos šilumos energijai skiriasi – už šilumą mokama tiek, kiek jos suvartojama. Mokėjimai už šilumą priklauso nuo daugiabučio gyvenamojo namo būklės: jei pastatai nesandarūs, energijos apšildymui sunaudojama daugiau, taigi ir mokėjimai už šilumą didesni.⁸

Kazlų Rūdos savivaldybėje centralizuotas šilumos gamybos ir tiekimo paslaugas teikė UAB „Kazlų Rūdos šilumos tinklai“. Tai specifinės paskirties įmonė, gaminanti ir teikianti šiluminę energiją Kazlų Rūdos įmonėms, įstaigoms ir gyventojams. UAB „Kazlų Rūdos šilumos tinklai“ pagrindinis akcininkas – Kazlų Rūdos savivaldybės taryba. Pagrindinė bendrovės veikla – garo ir karšto vandens gamyba bei tiekimas. Bendrovė turi LR Ūkio ministerijos išduotą leidimą gaminti elektros energiją. UAB „Kazlų Rūdos šilumos tinklai“ šiai dienai yra vienintelis centralizuotos šilumos tiekėjas Kazlų Rūdoje, t.y., šilumos energija iš nepriklausomų šilumos gamintojų neperkama.

UAB „Kazlų Rūdos šilumos tinklai“ strateginis tikslas - būti socialiai atsakinga organizacija, orientuota į aplinkosaugos problemų mažinimą, klientų gerovę, sukuriant draugišką ir pozityvią aplinką darbuotojams, vykdant tvarų išteklių valdymą investuojant į naujų atsinaujinančių šaltinių plėtrą Kazlų Rūdoje. Bendrovė turi leidimą gaminti elektros energiją ir užsiimti kita veikla jei ji neprieštaruja Bendrovės veiklos tikslams ir LR teisės aktams. Įmonės šilumos gamybos procesai tenkina ES taršos ribojimo normatyvus.

Šiuo metu UAB „Kazlų Rūdos šilumos tinklai“ turi 4 katilines. 2020 m. (naujausi duomenys) metinis parduotos šiluminės energijos kiekis siekė 12 830,36 MWh (plačiau žr. 1.4.2. lentelė)

⁸ Lietuvos šilumos tiekėjų asociacija, 2021.



1.4.2. lentelė. Kazlų Rūdos savivaldybėje pagamintas ir realizuotas šilumos kiekis (MWh)

	2018	2019	2020
Viso realizuotas šilumos kiekis galutiniams vartotojams (MWh)	5899,47 ⁹	13287,26	12830,37

Šaltinis: UAB „Kazlų Rūdos šilumos tinklai“ duomenys

Remiantis UAB „Kazlų Rūdos šilumos tinklai“ duomenimis 2020 m. šiluma ir karštas vanduo buvo tiekiamas gyventojams, įstaigoms ir verslo įmonėms. Vartotojų struktūra pateikta 1.4.3. lentelėje.

1.4.2. lentelė. Kazlų Rūdos savivaldybėje tiekiamos šilumos vartotojų struktūra

Pastatų kategorija	Centralizuotai šildomų pastatų skaičius	Iš viso pastatų savivaldybėje, m ²	CŠT šildomas plotas, m ²	Pastatų, šiluma aprūpinamų iš CŠT, dalis %	Realizuota energijos 2020 m, MWh
Daugiabučiai	49	136 799	78 426,33	57,33%	8 978,44
1-2 butų individualūs namai	2	321 728	170,34	0,05%	19,50
Gyvenamieji namai įvairioms soc. grupėms	0	0	0	-	0,00
Visuomeninės paskirties pastatai	22	99 849	33 476,11	33,53%	3 832,43
Pramonės įmonės ir kitos įstaigos	0	0	0	-	
		Iš viso	112 072,78	-	12 830,37

Šaltinis: UAB „Kazlų Rūdos šilumos tinklai“ duomenys

Didžioji dalis Kazlų Rūdos daugiabučių pastatų šiluma aprūpinami centralizuotai, tačiau didžioji dalis individualių namų ir visuomeninės paskirties pastatų šiluma apsirūpina individualiai.

Per ilgus bendrovės metus sukurta infrastruktūra ir kasmet sukaupiamos rezervinės kuro atsargos, leidžia išvengti grėsmių dėl galimų kuro tiekimo sutrikimų (ypač šaltuoju metu laiku). Įdiegusi efektyvius biokuro deginimo įrenginius, Bendrovė pademonstravo gebėjimą didinti šilumos gamybos ir tiekimo efektyvumą, mažinti sąnaudas ir užtikrinti patikimą šilumos tiekimą gyventojams, verslo įmonėms ir kitiems vartotojams mažėjančiomis kainomis. Bendrovė taip pat gamina elektros energiją, prižiūri inžinerinius statinius, eksploatuoja šilumos, elektros gamybos įrenginius ir miesto šilumos tiekimo tinklus bei vykdo pas vartotojus esančių karšto vandens skaitiklių priežiūrą.

Verta paminėti, jog didžiąją dalį naudojamo kuro sudaro biokuras. 2020 m. pagamintos šilumos energijos faktinė kuro struktūra buvo: biokuras – 98 proc. ir dyzelinas – 2 proc.

Atkreiptinas dėmesys, kad beveik 20 metų UAB „Kazlų Rūdos šilumos tinklai“ siekdama prisidėti prie ES direktyvose nustatytų tikslų įgyvendinimo plačiau panaudojant atsinaujinančius energijos išteklius. Todėl didžiąją dalį visų investicijų 2002-2021 metais skyrė modernių biokurą deginančių įrenginių įrengimui.

1.5. DUOMENYS APIE ŠILUMOS ENERGIJOS VARTOTOJUS, KURIE ŠILUMA APSIRŪPINA DECENTRALIZUOTAI

1.5.1. Šilumos energijos gamyba įstaigų ir įmonių katilinėse

Kazlų Rūdos savivaldybės duomenimis, savivaldybėje šilumos energija individualiai apsirūpina 7 biudžetinės įstaigos ir (arba) jų padaliniai. Dalis 1.5.1.1. lentelėje išvardintų įstaigų ir įmonių šilumos

⁹ Nuo 2018.05 mėn.



gamybai naudoja medienos granules, kitos katilinės kūrenamos malkomis. Atkreiptinas dėmesys, kad nedidelė dalis Kazlų Rūdos savivaldybės įstaigų ir įmonių šilumos gamybai naudoja elektros energiją. Elektros energija naudojama šildymui yra priskirta prie 1.6. plano dalies „*Elektros energijos vartojimas savivaldybėje*“, kadangi įstaigos pateikė bendrus elektros duomenis (neiškiriant elektros energijos, kuri naudojama šildymui – įstaigos neturi atskiros elektros energijos šildymui apskaitos) Duomenys apie šilumos ar kuro suvartojimą gauti tik iš savivaldybės kontroliuojamų ir biudžetinių įstaigų. Iš privačių įmonių duomenų negauta.

1.5.2. Šilumos vartojimas namų ūkiuose, neprijungtuose prie centralizuoto šilumos tiekimo tinklo

Prie CŠT tinklo prijungtų savivaldybės daugiabučių šildomas plotas sudaro 78 426,33m², t. y. apie 57,33 proc. visų daugiabučių, o 1-2 butų namų ūkių plotas – 170,34 m², t. y. apie 0,5 proc. visų savivaldybės individualių namų ūkių šildomo ploto. Likusieji namų ūkiai (daugiabučiai ir 1-2 butų namai) šilumos energija apsirūpina individualiai. Namų ūkiuose naudojamų šildymo prietaisų ir jų pagaminamos energijos apskaita nėra vykdoma, todėl patikimų duomenų apie energijos suvartojimą prie CŠT tinklo neprijungtuose namų ūkiuose savivaldybių lygiu nėra. Šių namų ūkių šilumos energijos suvartojimo apimtys įvertintos pagal visos Lietuvos CŠT įmonių namų ūkio sektoriui (daugiabučiams ir individualiems namams) tiekiamos šilumos sąnaudų 2019 – 2020 m. vidurkį, kuris lygus 140 kWh/m² per metus¹⁰.

Kadangi > 99 proc. Lietuvos gyventojams tiekiamos šilumos iš CŠT tinklo tenka daugiabučiams ir tik <1 proc. – 1–2 butų gyvenamiesiems namams, apskaičiuotasis santykinis šilumos sąnaudų vidurkis atspindi šilumos suvartojimą daugiabučiuose namuose. Individualiuose namuose santykinės šilumos sąnaudos paprastai didesnės, todėl, vertinant šilumos poreikį šildymui ir neturint tikslesnių duomenų, daroma prielaida, kad suvartojimas yra 20 proc. didesnis, lyginant su daugiabučiais, ir sudaro 168 kWh/m².

Šis rodiklis apima šilumos sąnaudas šildymui, karšto vandens ruošimui ir cirkuliacijai. Energijos poreikis karšto vandens ruošimui įvertinamas atžvelgiant į statybos techninio reglamento STR 2.01.09:2012 „Pastatų energinis naudingumas. Energinis naudingumo sertifikavimas“ standartines pastatų rodiklių vertes pastatų energinio naudingumo skaičiavimui. Priimama, kad metinis energijos poreikis karštam vandeniui gyvenamosios paskirties 1-2 butų pastatuose yra 10 kWh/m², o daugiabučiuose ir namuose įvairioms soc. grupėms – 20 kWh/m².

Pagal Nekilnojamojo turto kadastro ir registro duomenis ir CŠT įmonių pateiktą informaciją, Kazlų Rūdos savivaldybėje prie CŠT tinklų neprijungtų namų ūkių šildomas plotas sudaro: 1-2 butų gyvenamųjų namų – 257 246,13 m², daugiabučių namų – 46 698,14m², iš viso – 303 944,26m². Atitinkamai įvertinama, kad prie CŠT tinklų neprijungtuose daugiabučiuose ir individualiuose namuose energijos poreikis patalpų šildymui sudaro 49 755,09 MWh, karštam vandeniui ruošti – 3 506,42 MWh. 1

Namų ūkiuose šilumos energijai gaminti dažniausiai naudojamas medienos kuras, akmens anglis, gamtinės dujos, kitas kuras ir elektros energija. Neturint statistinių duomenų apie individualaus šildymo būdą gyvenamuosiuose pastatuose Kazlų Rūdos savivaldybėje, naudojamų kuro rūšių balansas sudarytas atsižvelgiant į Lietuvos statistikos departamento 2018 m. informaciją apie bendrąjį kuro ir energijos suvartojimą namų ūkiuose. Kuro rūšių sąrašas sustambintas iki keturių: gamtinės dujos, elektros energija, biokuras ir iškastinis kuras (išskyrus gamtines dujas). Pagal Statistikos departamento pateiktus duomenis nustatytos proporcijos pateikiamos sekančioje lentelėje.



1.5.2.2 lentelė. Kuro rūšių balansas namų ūkiuose Lietuvoje

Kuro rūšis	Bendras vartojimas		Vartojimas šildymui ir karštam vandeniui		Vartojimo balansas šildymui ir karštam vandeniui be šiluminės energijos, proc.
	GWh	proc.	GWh	proc.	
Anglys ir durpės	439,6	2,5	419,4	95,4	5,8
Gamtinės dujos	2 128,5	12,0	542,8	25,5	7,5
Suskystintos naftos dujos	406,7	2,3	6,5	1,6	0,1
Skystasis kuras	234,8	1,3	234,8	100	3,2
Biokuras (malkos ir kurui skirtos medienos atliekos)	5 577,1	31,5	5 164,4	92,6	71,3
Elektros energija	2 984,5	16,8	417,8	14	5,8
Šiluminė energija	5 489,7	31,0	5 489,7	100	–
Aplinkos šiluminė energija (šilumos siurbLIAI)	258,8	1,5	258,8	100	3,6
Kitos kuro ir energijos rūšys	210,3	1,2	201,7	95,9	2,7
Viso	17 730	100	12 735,9		100,0

Šaltinis: Lietuvos statistikos departamentas, 2019 m. duomenys

Pagal 1.5.2.2 lentelėje išvestas kuro proporcijas, apskaičiuotos energijos sąnaudos prie CŠT tinklo neprijungtuose namų ūkiuose Kazlų Rūdos savivaldybėje pateikiamos 1.5.2.3 lentelėje.

1.5.2.3 lentelė. Energijos sąnaudos šildymui ir karštam vandeniui

Energijos išteklių rūšis	Bendros energijos sąnaudos, tne
Anglys ir durpės	265,62
Gamtinės dujos	343,47
Suskystintos naftos dujos	4,58
Skystasis kuras	146,55
Biokuras (malkos ir kurui skirtos medienos atliekos)	3 265,30
Elektros energija	265,62
Aplinkos šiluminė energija (šilumos siurbLIAI)	164,87
Kitos kuro ir energijos rūšys	123,65
VISO	4 579,67

Šaltinis: sudaryta autorių

1.6. ELEKTROS ENERGIJOS VARTOJIMAS SAVIVALDYBĖJE

Kazlų Rūdos savivaldybės elektros perdavimo ir skirstymo sistema yra dalis Lietuvos energetinės sistemos, kuri susideda iš aukštos įtampos perdavimo ir skirstymo bei žemos įtampos skirstomojo tinklo. Į Kazlų Rūdos savivaldybę elektros energija tiekama iš bendros Lietuvoje elektros energijos tiekimo sistemos.

Duomenis apie elektros energijos suvartojimą Lietuvoje kaupia skirstomojo tinklo operatorius AB „ESO“. Žemiau esančioje lentelėje pateikiami duomenys apie elektros energijos suvartojimą Kazlų Rūdos savivaldybėje. Verta atkreipti dėmesį, jog naujausi pateikti duomenys yra už 2020 m., o duomenų apie elektros energijos faktinį suvartojimą butiniams vartotojams Kazlų Rūdos savivaldybėje 2018 ir 2019 metais nėra.



1.6.1. lentelė. Elektros energijos suvartojimas Kazlų Rūdos savivaldybėje

Vartotojų rūšis/tipas	2018	2019	2020
Namų ūkiai (buitiniai vartotojai)	-	-	12 245
Pramonė	71 768	74 548	75 373
Kita (žemės ūkis, biudžetinės įstaigos, paslaugų sektorius, kitos smulkios įmonės)	9 212	8 75	8 429
Iš viso	80 980	83 298	96 047

Šaltinis: AB „ESO“

Kaip matyti iš lentelėje pateiktų duomenų, didžiausioji dalis – 78,47 proc. visos į Kazlų Rūdos savivaldybės tinklą pateiktos elektros energijos sunaudojama pramonėje. Namų ūkiuose elektros energijos suvartojimas siekia 12,75 proc. viso tinklo elektros energijos, kuomet suvartojimas žemės ūkyje bei paslaugų sektoriuje siekia 8,78 proc. viso Kazlų Rūdoje suvartojamo elektros energijos kiekio.

1.7. DUJŲ VARTOJIMAS SAVIVALDYBĖJE

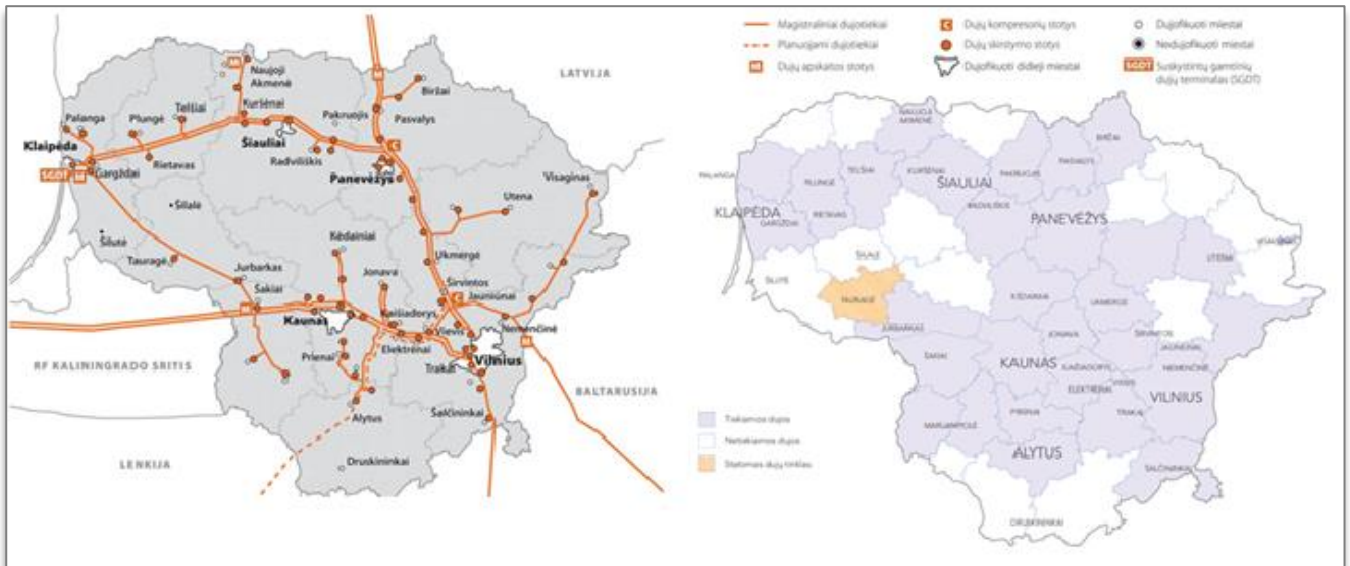
Lietuvoje, Gamtinių dujų įstatymo nustatyta tvarka dujų perdavimo ir skirstymo sistemas eksploatuojančių įmonių veiklos yra licencijuojamos ir licencijose nurodomos jų veiklos teritorijos. Dujų perdavimo licenciją turi tik AB „Amber Grid“, kuri eksploatuoja visus magistralinius perdavimo sistemos vamzdynus. Lietuvos dujų perdavimo sistema sujungta su Baltarusijos, Latvijos ir Rusijos Federacijos dujų sistemomis. Tarptautinės jungtys su Rusijos Federacija, Baltarusijos Respublika ir Latvijos Respublika reguliuojamos sutartimis. Lietuvos ir Baltarusijos pasienyje esantys pajėgumai užtikrina visus Lietuvos vartotojams, tranzito į Rusijos Federaciją (Kaliningrado sritį) ir Latvijos kryptimi reikalingus pajėgumus.¹⁰

Dujos į Lietuvą tiekiamos iš Rusijos Federacijos per Baltarusiją magistraliniu dujotiekiu Minskas–Vilnius, pasienio dujų apskaitos stotis Kotlovkoje nuosavybės teise priklauso Baltarusijai. Antroji jungtis su Baltarusija Ivacevičiai–Vilnius šiuo metu nenaudojama (dujotiekio techninė būklė netinkama, neįrengta dujų apskaitos stotis). Šalies šiaurinėje dalyje Lietuvos dujų perdavimo sistema sujungta su Latvijos dujotiekiais. Dujų apskaita vykdoma Kiemėnų dujų apskaitos stotyje. Nuo 2014 m. gruodžio 3 d. pradėtas eksploatuoti Klaipėdos suskystintų gamtinių dujų terminalas (toliau – Klaipėdos SGD terminalas), sudarantis galimybes importuoti suskystintas dujas į Lietuvą.

¹⁰ LR Energetikos ministras. Dėl Nacionalinio gamtinių dujų tiekimo saugumo užtikrinimo prevencinių veiksmų valdymo plano patvirtinimo. TAR, 2020-05-21, Nr. 10726



Kazlų Rūdos savivaldybės atsinaujinančių išteklių energijos naudojimo plėtros veiksų planas iki 2030 m.



1.7.1. pav. Lietuvos dujų tinklas

Šaltinis: AB „ESO“ ir AB „Amber Grid“

Kazlų Rūdos savivaldybėje patiektų dujų apskaitą taip pat vykdo AB „ESO“. Dujų suvartojimas pateiktas žemiau esančioje lentelėje.

1.7.1. lentelė. Dujų suvartojimas Kazlų Rūdos savivaldybėje, MWh

Vartotojų rūšis / tipas	2018	2019	2020
Buitiniai vartotojai	1 297	1 168	1 191
Pramonė	79 606	58 138	62 463
Kita (žemės ūkis, biudžetinės įstaigos, paslaugų sektorius, kitos smulkios įmonės)	2 550	3 176	1 228
Iš viso:	83 453	62 482	64 882

Šaltinis: AB „ESO“



2. GALUTINIS ENERGIJOS SUVARTOJIMAS

Galutiniu energijos suvartojimu laikomas kuras ir energija, pateikti galutiniams vartotojams: pramonės, statybos, žemės ūkio, kitų ekonominės veiklos rūšių įmonėms ir namų ūkiams. AIE naudojimo plėtros planuose galutinis energijos suvartojimas vertinamas penkiems vartojimo sektoriams: transporto, pramonės, žemės ūkio, namų ūkių ir paslaugų.

Duomenys apie galutinį energijos suvartojimą pramonės, žemės ūkio, namų ūkių ir paslaugų sektoriuose pateikiami suskirstyti į tris dalis: elektros energija; šilumos energija iš CŠT įmonių; kuro sąnaudos individualiose katilinėse ir šildymo įrenginiuose.

Energijos vartojimas transporto sektoriuje skirstomas į grupes pagal degalų rūšį: benzinas; dyzelinas ir suskystintos naftos dujos (SND).

2.1. GALUTINIS ENERGIJOS SUVARTOJIMAS TRANSPORTO SEKTORIUJE

Valstybinės reikšmės kelių ilgis Lietuvoje 2022 m. pradžioje buvo 21 238 km. Valstybinės reikšmės kelių tinklas yra gana gerai išplėtotas Kazlų Rūdos savivaldybės teritorijoje bei turi gerą ryšį su kaimyninėmis savivaldybėmis. Kazlų Rūdos savivaldybės kelių tinklą sudaro magistraliniai, krašto, rajoniniai bei vietinės reikšmės keliai. Susisiekimą tarp administracinių vienetų centrų užtikrina 1 magistralinis bei 2 krašto keliai. Valstybinės reikšmės magistralinis kelias A5 tarnauja tarptautiniam, tranzitiniam bei turistiniam maršrutui. Per pastaruosius metus Kazlų Rūdos valstybinės reikšmės magistraliniai keliai, bei vietiniai keliai, jungiantys rajono savivaldybės centrą su miesteliais, seniūnijų centrais yra nuolat tobulinami ir kapitališkai rekonstruojami.

Detalizuojama Kazlų Rūdos savivaldybės susisiekimo infrastruktūra: magistralinio kelio ilgis (A5) yra 19 km. Taip pat Kazlų Rūdos savivaldybę kerta krašto keliai¹¹ Nr. 183 „Ažuolų Būda – Kazlų Rūda“, Nr. 230 „Mauručiai–Vinčiai–Puskelniai“. Bendras krašto kelių ilgis Kazlų Rūdos savivaldybėje yra 20 km.¹² 2019 m. vidutinis metinis paros eismo intensyvumas šalies valstybiniuose keliuose ir Kazlų Rūdos krašto keliuose pateikiamas 2.1.2. lentelėje.

2.1.2. lentelė. VMPEI Lietuvoje ir Kazlų Rūdos savivaldybėje

Keliai	Šalies mastu	Kazlų Rūdoje	Sav. dalis, proc.
Magistraliniai	178 954	16 686	9,32
Krašto	315 117	5 881	1,87
Iš viso	494 071	22 567	4,57

Šaltinis: sudaryta autorių

Bendras transporto priemonių suvartotas degalų kiekis savivaldybėje yra įvertintas atsižvelgiant į vidutinio metinio paros eismo intensyvumo, valstybinės reikšmės keliuose, matavimo duomenis, kurie pateikti 2.1.2. lentelėje. Kiekvienos degalų rūšies (benzino, dyzelino ir SND) sąnaudos savivaldybės teritorijoje įvertintos pagal formulę:

$$DS_{sav} = \frac{TPEI_{sav} \times A_{sav}}{TPEI_{LT} \times A_{LT}} \times DS_{LT}$$

Kurioje:

DS_{sav} degalų sąnaudos savivaldybėje

$TPEI_{sav}$ vidutinis transporto priemonių eismo intensyvumas savivaldybėje (neiškiriant TP rūšių)

A_{sav} valstybinės reikšmės kelių ruožų ilgių savivaldybės teritorijoje suma

$TPEI_{LT}$ vidutinis transporto priemonių eismo intensyvumas Lietuvoje (neiškiriant TP rūšių)

¹¹ VĮ Lietuvos automobilių kelių direkcija.

¹² Kazlų Rūdos savivaldybės teritorijos vietinės reikšmės kelių tinklo specialusis planas.



ALT valstybinės reikšmės kelių Lietuvoje bendras ilgis

DSL_{LT} suvartotas degalų kiekis Lietuvoje per metus

Statistikos departamento duomenimis, kelių transporte 2021 m. buvo sunaudota 88,6 tūkst. tonų SND, 250,3 tūkst. tonų benzino, 1 649,6 tūkst. tonų dyzelino. Degalų sąnaudos Kazlų Rūdos savivaldybės kelių transporto sektoriuje apskaičiuotos pagal Kuro ir energijos balanse pateiktus duomenis apie benzino, dyzelino ir suskystintų naftos dujų sąnaudas transporto sektoriuje Lietuvoje 2021 m.

2.1.3. lentelė. Kuro energijos suvartojimas

		Benzinas	Dyzelinas	SND
Degalų sąnaudos Lietuvoje	Tūkst. t	250,3	1649,6	88,6
Dalis bendrame balanse	Proc.	12	83	5
Degalų sąnaudos Kazlų Rūdos savivaldybėje	Tūkst. t	0,0210	0,1384	0,0074
	tne	22,46	142,37	8,24

Šaltinis: sudaryta autorių

Vienas iš galimų būdų, siekiant sumažinti degalais varomų transporto priemonių skaičių rajone, yra elektra varomų transporto priemonių gausinimas. Elektros energija kelių transporto sektoriuje gali būti naudojama viešojo transporto priemonėse (troleibusuose, elektriniuose autobusuose) bei privačiose transporto priemonėse (elektromobiliai, hibridiniai automobiliai). Kazlų Rūdos savivaldybėje elektrinės viešojo transporto priemonės nenaudojamos, o pagal VĮ Regitros informaciją, Kazlų Rūdos savivaldybėje (2022 m. sausio 1 dienos duomenimis) registruotos tik 11 transporto priemonių, varomų elektra ir 33 transporto priemonės, varomos benzinu/elektra.

Žemas elektromobilių skaičius Kazlų Rūdoje yra įtakojamas neišplėtotą Kazlų Rūdos elektromobilių įkrovimo stotelių infrastruktūra. Šiuo metu savivaldybėje nėra nei vienos viešai prieinamos įkrovimo stotelės, tačiau iki 2027 m. savivaldybė planuoja įrengti 11 vidutinės galios elektromobilių įkrovimo stotelių su galimybe vienu metu krauti po du elektromobilius. Trys iš visų numatomų įrengti stotelių bus įrengtos gyvenamuosiuose rajonuose, kitos trys – prie judrių savivaldybės kelių, keturios – prie lankytinų savivaldybės objektų, o likusioji – pramoniniame parke. Numatoma, jog elektromobilių įkrovimo stotelių plėtra turės didelį poveikį pačių elektromobilių plėtrai savivaldybėje.

Minėtų TP eismo intensyvumas Kazlų Rūdos savivaldybėje yra labai mažas, todėl laikoma, kad Kazlų Rūdos savivaldybės transporto sektoriuje elektros energija nenaudojama, o visa energija suvartojama degalų pavidalu.

Savivaldybės įmonių ir įstaigų transporto priemonių bei autobusų parko suvartotų degalų kiekis pateiktas 2.1.4. lentelėje.

2.1.4. lentelė. Kuro energijos suvartojimas savivaldybės įstaigose

	Tonomis			Tne
	2019	2020	2021	2021
Benzinas	2,90	2,70	2,70	2,89
Dyzelinas	22,469	22,896	56,407	58,04
SND	-	-	-	0,00

Šaltinis: Kazlų Rūdos savivaldybės duomenys

Apibendrinus visus duomenis, galutiniai transporto sektoriuje suvartojamos energijos kiekiai pateikti 2.1.5. lentelėje. Naudojami paskutinių turimų metų duomenys (2021 m.).



2.1.5. lentelė. Galutinis energijos vartojimas transporte

Kuro rūšis	Pagal TP eismo intensyvumo rodiklius	Savivaldybės įstaigos	Viso, tne
Benzinas	22,46	2,89	25,35
Dyzelinas	142,37	58,04	200,42
SND	8,24	0,00	8,24
Iš viso	173,08	60,93	225,77

Šaltinis: sudaryta autorių

NENS yra numatyta, kad energija iš atsinaujinančių energijos išteklių taps pagrindinė transporto sektoriuje. Todėl palaiptiesniui transporto sektoriuje turi įsivirti ir alternatyvūs degalai (elektra, vandenilis, biodegalai, suskystintos gamtinės dujos, suslėgtosios gamtinės dujos ir kt.), o atsinaujinančių energijos išteklių dalis – vis didėti. Pagrindinis degalų srities strateginis tikslas – palaiptiesniui pereiti prie mažiau taršių degalų ir elektros energijos vartojimo, lanksčiai ir efektyviai išnaudojant vietinį atsinaujinančių energijos išteklių potencialą (apie atsinaujinančių energijos išteklių panaudojimo priemones transporto sektoriuje, plačiau žr. 8 skyriuje).

2.2. GALUTINIS ENERGIJOS SUVARTOJIMAS PRAMONĖJE

Vertinant galutinį kuro ir šilumos energijos suvartojimą laikoma, kad pramonės įmonės apsirūpina šiluma tiek kūrendamos kurą nuosavose katilinėse, neprijungtose prie CŠT tinklų.

UAB „Kazlų Rūdos šilumos tinklai“ pateiktose klasifikacijose nurodyta, jog įstaiga centrinio šildymo paslaugų pramonės įmonėms Kazlų Rūdos savivaldybėje neteikia.

Kazlų Rūdoje yra įregistruoti 299 gamybos, pramonės, sandėliavimo, transporto ir garažų paskirties pastatai, kurių bendras plotas sudaro 220 878 m². Šių pastatų šilumos energijos suvartojimo apimtys įvertintos pagal visos Lietuvos CŠT įmonių namų ūkio sektoriui (daugiabučiams ir individualiems namams) tiekiamos šilumos sąnaudų 2019–2020 m. vidurkį, kuris lygus 140 kWh/m² per metus ir darant prielaidą, kad pramonės įmonėms apšildymui būtina ne daugiau kaip 20 proc. šio kiekio, tai yra 28 kWh/m². Tokiu būdu per metus pramonės įmonės, veikiančios Kazlų Rūdos savivaldybėje suvartoja **6 184,58 MWh (531,87 tne)** šilumos energijos. Pagal Statistikos departamento duomenis, visa pramonės įmonių katilinėse šilumos energija pagaminama iš biokuro (malkos ir kurui skirtos medienos atliekos), gamtinių dujų ir suskystintų naftos dujų (atitinkamai – 78,8 proc., 19,4 proc. ir 1,8 proc.). Atitinkamai apskaičiuojama, jog pramonės įmonėse Kazlų Rūdos savivaldybėje **419,13 tne** šilumos energijos pagaminama biokuro pagrindu, **103,18 tne** šilumos energijos pagaminama gamtinių dujų pagrindu bei likusioji dalis – **9,57 tne** – suskystintų naftos dujų pagrindu. Verta atkreipti dėmesį, jog dujų suvartojimas Kazlų Rūdos savivaldybės pramonės įmonėse siekia **5 371,82 tne**, į kurį jau įskaičiuotas ir dujų suvartojimas šildymui. Likusioji dalis dujų yra suvartojama gamybos procesams bei elektros energijai gaminti.

Apie Kazlų Rūdos pramonės įmonių elektros energijos suvartojimą duomenys gauti iš AB „ESO“ Pagal 1.6.1. lentelėje pateikiamus duomenis, 2020 m. pramonės įmonės Kazlų Rūdos savivaldybėje suvartojo **75 373 MWh (6 482,08 tne)** elektros energijos.

2.3. GALUTINIS ENERGIJOS SUVARTOJIMAS ŽEMĖS ŪKIO SEKTORIJE

Vertinamas energijos suvartojimas įmonėse, kurių veikla susijusi su žemės ūkiu, medžiokle, miškininkyste ir žuvininkyste. Nesant informacijos apie šilumos ir elektros energijos suvartojimą žemės ūkio bendrovėse ir įmonėse, galutinis energijos suvartojimas vertinamas pagal vidutinį vienos įmonės suvartojamos energijos kiekį Lietuvoje. Šilumos energijos dalis neskirstoma pagal kilmę (CŠT ar nuosavos katilinės) dėl informacijos trūkumo, energija perskaičiuojama į biokuro sąnaudas.

2020 m. Lietuvos žemės ūkio ir žvejybos sektoriuje buvo suvartota 39,9 GWh šilumos ir 196,3 GWh elektros energijos. 2020 m. pradžioje Lietuvoje veikė 2 793 žemės ūkio, miškininkystės ir žuvininkystės sektorių ūkio subjektai. Gaunama, kad vienas ūkio subjektas suvartoja apie 14,29 MWh šilumos energijos



per metus. Pagal vidutinius šalies rodiklius apskaičiuojama, kad Kazlų Rūdoje veikiančios 80 žemės ūkio ir žuvininkystės įmonių per metus suvartoja **1 143,2 MWh (98,32 tne)** šiluminės energijos. Remiantis AB „ESO“ duomenimis, žemės ūkio sektoriuje 2020 m. buvo suvartota **144,98 tne** elektros energijos. Kaip jau aprašyta 1.7. skyriuje, žemės ūkio sektoriuje yra suvartojama **19,40 tne** dujų, iš kurių dalis yra skirta šilumos energijai gaminti, likusioji dalis – kitiems darbo procesams įgyvendinti.

2.4. GALUTINIS ENERGIJOS SUVARTOJIMAS NAMŲ ŪKIUOSE

Vertinant galutinį šilumos energijos suvartojimą namų ūkių sektoriuje, laikoma, kad namų ūkiai šiluma apsirūpina dviem būdais – iš CŠT tinklų ir degindami įvairų kurą individualiuose šildymo įrenginiuose.

Šilumos energijos suvartojimas prie tinklo prijungti namų ūkiai įvertinti 1.4. skyriuje, neprijungtuose prie CŠT – 1.5.2. skyriuje, bendras elektros energijos suvartojimas Kazlų Rūdos savivaldybėje įvertintas 1.6. skyriuje. Apibendrinant duomenis apskaičiuojama, kad namų ūkiuose iš CŠT Kazlų Rūdoje suvartojama **8 997,94 MWh (773,82 tne)** šilumos energijos. Šilumos energijos suvartojimas neprijungtuose namų ūkiuose siekia **53 261,51 MWh (4 580,49 tne)**, iš jų 4 278,94 tne šildymui ir 301,55 tne karštam vandeniui).

Pagal 1.6. skyriuje pateikiamus elektros energijos suvartojimo namų ūkiuose Kazlų Rūdos savivaldybėje galutinės elektros energijos sąnaudos sudaro **12 245,00 MWh (1 053,07 tne)** per metus. Į šį skaičių įskaičiuota elektros energija skirta šildymui.

2.5. GALUTINIS ENERGIJOS SUVARTOJIMAS PASLAUGŲ SEKTORIUJE

Vertinant galutinį šilumos energijos suvartojimą paslaugų sektoriuje, laikoma, kad įstaigos ir įmonės apsirūpina šiluma iš CŠT tinklų arba kūrendamos kurą nuosavose katilinėse, neprijungtose prie CŠT tinklų. Informacija apie šilumos energijos gamybą gauta iš UAB „Kazlų Rūdos šilumos tinklai“ ir iš Kazlų Rūdos savivaldybės administracijos. Duomenys apie elektros energijos suvartojimą gauti iš AB „ESO“.

Remiantis AB „ESO“ pateiktais duomenimis, 2020 m. paslaugų įmonės Kazlų Rūdos savivaldybėje suvartojo **6 743,2 MWh (579,92 tne)** elektros energijos. Atlikus apklausas apskaičiuota, kad vien savivaldybės įstaigose ir įmonėse 2018–2020 m. vidutiniškai per metus suvartota apie **283,09 MWh (24,34 tne)** elektros energijos.

Atsižvelgiant į biudžetinių įstaigų pateikiamą informaciją, per metus 7 įstaigose, kurios šilumos energiją gamina nuosavose katilinėse, suvartojama **184,74 MWh (15,89 tne)** energijos, kuri gaminama biokuro bei elektros pagrindu.

UAB „Kazlų Rūdos šilumos tinklai“ duomenimis, 2020 m. visuomeninės paskirties pastatuose ir kitos paskirties pastatuose (paslaugų sektorius) buvo sunaudota **3 832,43 MWh (329,59 tne)** šilumos energijos, kuri remiantis 1.4.5. lentelėje pateiktomis proporcijomis pagaminta biokuro ir dyzelino pagrindu.

2.6. GALUTINIS ENERGIJOS SUVARTOJIMAS KAZLŲ RŪDOS SAVIVALDYBĖJE

2.6.1 lentelė. Galutinis energijos vartojimas savivaldybėje, tne

Energijos išteklių rūšis	Transportas	Pramonė	Žemės ūkis	Namų ūkiai	Paslaugų sektorius	Energijos nuostoliai ir savos reikmės	Iš viso
Benzinas	25,35						25,35
Dyzelinas	200,42						200,42
SND ¹³	8,24	9,57		4,58			22,39
Anglys ir durpės				265,62	0,00		265,62

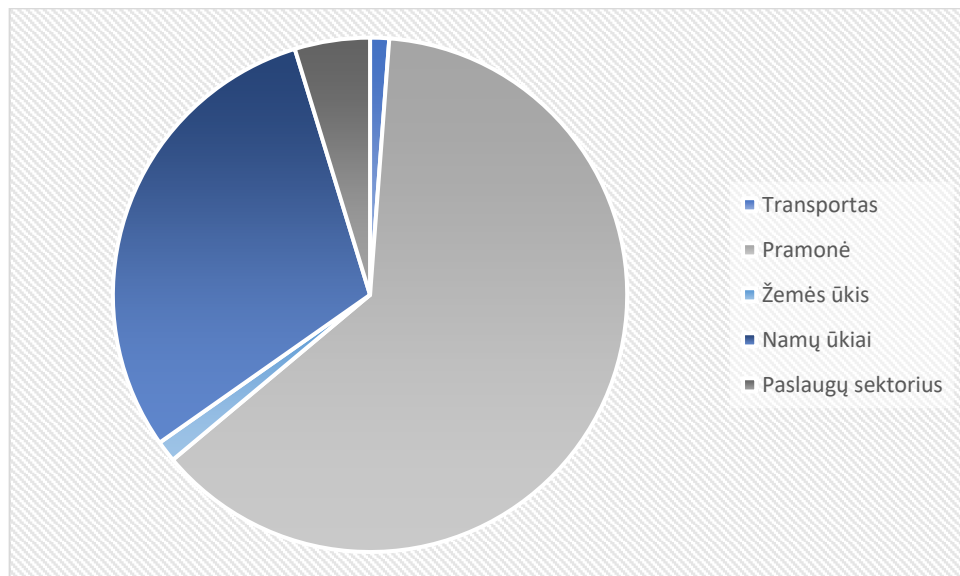
¹³ Suskystintos naftos dujos



Gamtinės dujos		5371,82	19,4	81,94	0,00		5473,16
Skystasis kuras				146,55			146,55
Biokuras (mediena)		419,13	98,32	3 265,30	15,89		3798,64
Elektros energija		6 482,08	144,98	1 053,07	579,92	826,01	9086,06
Aplinkos šiluminė energija (šilumos siurbLIAI)				164,87			164,87
Kitos kuro ir energijos rūšys				123,65			123,65
Šilumos energija ¹⁴		0		773,82	329,59	110,3412999	1213,75
Iš viso	234,01	12282,60	262,70	5879,40	925,40	936,35	20520,46

Šaltinis: sudaryta autorių

Kuro ir energijos sąnaudos pagal vartojimo sektorius yra pateiktos sekančiuose paveiksluose. Daugiausia energijos išteklių, Kazlų Rūdos savivaldybėje, suvartojama pramonės (63 proc.) ir namų ūkių (30 proc.) sektoriuje. Verta paminėti, jog itin didelis pramonės sektoriaus suvartojimas yra dėl to, jog Kazlų Rūdos savivaldybėje yra įsikūrusi UAB "IKEA Industry Lietuva", kurios pardavimų apimtys siekia per 110 mln. Eur.

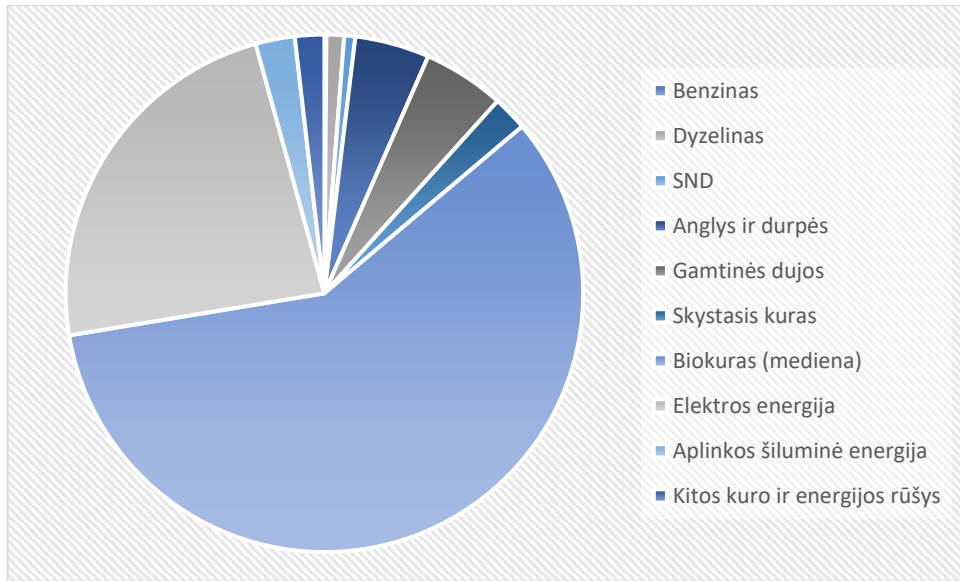


2.6.1. pav. Energijos vartojimas pagal sektorius

Šaltinis: sudaryta autorių

Naudojamų energijos išteklių pasiskirstymas pagal kuro ir energijos rūšis pateiktas 2.6.2. pav. Daugiausia Kazlų Rūdoje suvartojama biokuro (58,6 proc) ir elektros energijos (23,3proc.).

¹⁴ CŠT – centralizuoto šilumos tiekimo (UAB „Kazlų Rūdos šilumos tinklai“)



2.6.2. pav. Kuro rūšys

Šaltinis: sudaryta autorių

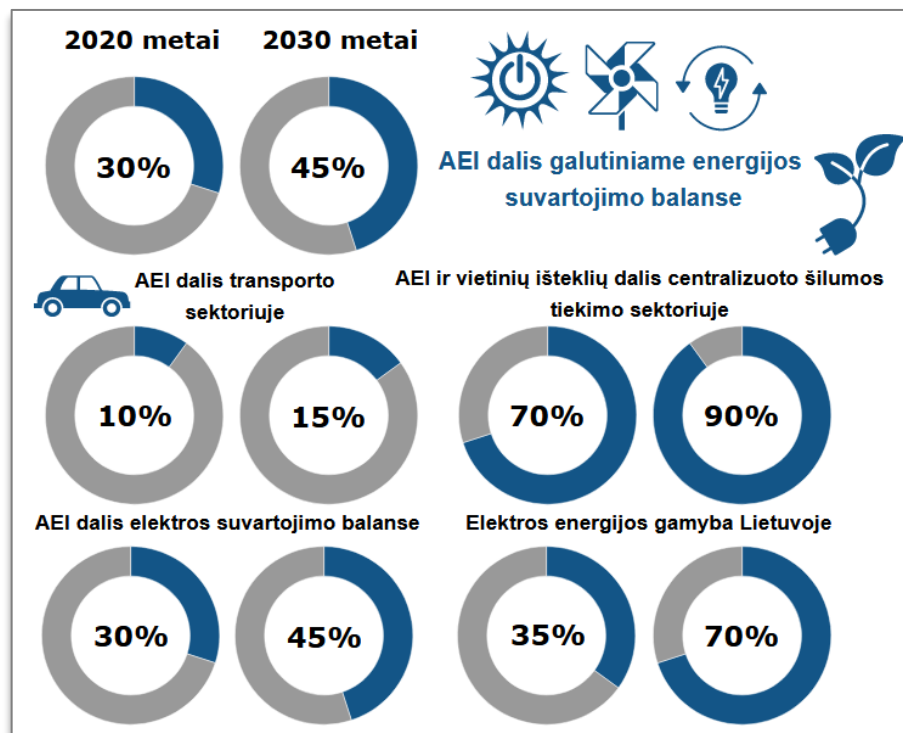


3. AEI DALIES ENERGIJOS VARTOJIME NUSTATYMAS

Lietuva, tame tarpe ir Kazlų Rūdos savivaldybė ir toliau siekia būti ambicinga AEI srityje ir vykdo nuoseklią AEI plėtrą. AEI (hidroenergijos, vėjo, saulės, geoterminės energijos, kietojo biokuro (malkų ir medienos atliekų, šiaudų), biodujų, biodegalų, atsinaujinančių komunalinių atliekų) naudojimo skatinimas – vienas geriausių sprendimų patenkinti energijos poreikį, saugant gamtą ir jos išteklius.¹⁵

Pagrindinis Nacionalinės energetinės nepriklausomybės strategijos tikslas atsinaujinančių energijos išteklių srityje – toliau didinti atsinaujinančių energijos išteklių dalį Lietuvos vidaus energijos gamyboje ir galutiniame energijos suvartojimo balanse, taip mažinant priklausomybę nuo iškastinio kuro importo ir didinant vietinės elektros energijos gamybos pajėgumus.¹⁶

Nors atsinaujinančių energijos išteklių technologijos nuolat tobulėja, o įrangos kaina mažėja, iš atsinaujinančių energijos išteklių pagaminta energija, gaminama naujai įrengtuose įrenginiuose, šiuo metu dar negali konkuruoti rinkoje, todėl energijos iš atsinaujinančių energijos išteklių gamyba yra skatinama ir tai bus tęsiama iki šaliai ekonomiškai ir techniškai priimtinos atsinaujinančių energijos išteklių plėtros ribos, orientuojantis į aktyvų energijos iš atsinaujinančių energijos išteklių gamintojų dalyvavimą rinkos sąlygomis arba kol energijos iš atsinaujinančių energijos išteklių gamyba pasieks rinkos kainą.¹⁷ Bendrai įgyvendinant strateginį atsinaujinančių energijos išteklių tikslą, siekiama didinti atsinaujinančių energijos išteklių dalį, palyginti su šalies bendroju galutiniu energijos suvartojimu: iki 2020 metų (30 proc.), iki 2030 metų (45 proc.) ir 2050 metų (80 proc.) – energija iš atsinaujinančių energijos išteklių taps pagrindinė visuose – elektros, šilumos ir vėsumos energijos bei transporto – sektoriuose. Sekančiame paveiksle pateikiami detalizuoti, siekiami rezultatai Lietuvos energetikos sektoriuje 2020 ir 2030 metais.



3.1. pav. Lietuvos energetikos sektoriuje 2020 ir 2030 metais siekiami tikslai

Šaltinis: Lietuvos Respublikos Nacionalinė energetinės nepriklausomybės strategija²⁰

¹⁵ Lietuvos Respublikos Energetikos ministerija. 2018 metų veiklos ataskaita.

¹⁶ Lietuvos energetikos agentūra, 2021.

¹⁷ Ten pat.



Energijos vartojimo efektyvumas gerina valstybės gyventojų finansinę būklę, didina verslo konkurencingumą, mažina išmetamų šiltnamio efektą sukeliančių dujų ir aplinkos oro teršalų kiekį, gerina aplinkos oro kokybę. Bus siekiama, kad energijos vartojimo efektyvumo didinimas taptų neatsiejama kasdienybės veikla tiek įmonėse, tiek pas galutinius vartotojus.

Lietuvos Respublikos atsinaujinančių išteklių energetikos įstatyme įtvirtinta, kad savivaldybės rengia ir, suderinusios su Vyriausybe ar jos įgaliota institucija, tvirtina ir įgyvendina atsinaujinančių išteklių energijos naudojimo plėtros veiksmų planus; organizuodamos aprūpinimą šilumos energija savivaldybės teritorijoje, siekia, kad šilumos energijos gamybai būtų naudojami atsinaujinantys energijos ištekliai; siekia, kad viešajame transporte būtų naudojamos transporto priemonės, naudojančios atsinaujinančių išteklių energiją, elektromobiliai ir hibridinės transporto priemonės; kuria infrastruktūrą, reikalingą atsinaujinančių išteklių energiją ir elektros energiją naudojančių transporto priemonių naudojimui plėtrai; rengia ir įgyvendina visuomenės informavimo ir sąmoningumo ugdymo priemones, teikia konsultacijas ir rengia mokymo programas apie atsinaujinančių energijos išteklių plėtojimo ir naudojimo praktines galimybes ir naudą.

Nacionalinį atsinaujinančių išteklių energijos naudojimo plėtros veiksmų planą pagal kompetenciją įgyvendina valstybės ir savivaldybių institucijos, įstaigos, įmonės, organizacijos ir privatūs subjektai.

3.1. lentelė. Atsinaujinančių energijos išteklių dalis (proc.) suvartojime Lietuvoje

	2016	2017	2018	2019	2020
Bendrame galutiniame energijos suvartojime	25,61	26,04	25,51	25,47	27,36
Galutiniame energijos suvartojime šildymui ir aušinimui	46,57	46,5	46,02	47,38	50,23
Bendrame elektros energijos suvartojime	16,88	18,25	18,41	18,79	20,17
Galutiniame energijos suvartojime transporto sektoriuje	3,63	4,29	4,33	4,04	5,50

Šaltinis: Statistikos departamento duomenys

Didinant AEI panaudojimą, reikšmingas vaidmuo įgyvendinimo procese neabejotinai priklauso savivaldybėms. Todėl sekančiose dalyse yra pateikiamas detalus Kazlų Rūdos savivaldybės AEI dalies energijos vartojime nustatymas ir su tuo susijusi situacijos analizė.

3.1 AIE NAUDOJIMAS CENTRALIZUOTO ŠILUMOS TIEKIMO SISTEMOJE

Duomenys apie UAB „Kazlų Rūdos šilumos tinklai“ katilinėse gaminamos šilumos energijos tiekiamo į Kazlų Rūdos CŠT, naudojamo kuro pasiskirstymas pateiktas 1.4. skyriuje. 2020 m. duomenimis, bendras centriniam šildymui pagamintos energijos naudojamo kuro balansas 2020 m.: **biokuras**– 98 proc., **dyzelinas** – 2 proc. Vertinant biokuro pajėgumų naudojimą šilumos gamybai Lietuvos savivaldybėse 2020 metais¹⁸, paaiškėjo, kad optimalus biokuro pajėgumų panaudojimas yra ir Kazlų Rūdos savivaldybėje.

Kaip jau buvo minėta 1.4. skyriuje UAB „Kazlų Rūdos šilumos tinklai“ savalaikiai įdiegė biokuro deginimo įrenginius ir veiksmingai juos naudoja. Siekiant užtikrinti patikimą šilumos tiekimą bei mažinti šilumos nuostolius, kasmet atliekami eksploatuojamų miesto šilumos tiekimo tinklų ruožų remontai ar atskirų šilumos tiekimo tinklų ruožų rekonstrukcijos, kurių metu keičiami šilumos tiekimo vamzdžiai, panaudojant pramoniniu būdu izoliuotus vamzdžius. Ateityje UAB „Kazlų Rūdos šilumos tinklai“ yra nusimačiusi ambicingus tikslus dėl CŠT modernizavimo, siekiant didinti AIE dalį, bendrame balanse. Apie numatytas priemones iki 2030 metų plačiau pateikiama 8 skyriuje.

¹⁸ Lietuvos energetikos agentūra. 2020 metų savivaldybių darnios energetikos plėtros pažangos vertinimas.



3.2. AEI NAUDOJIMAS ŠILDYMOI CENTRALIZUOTO ŠILUMOS TIEKIMO SISTEMAI

Vertinant AEI naudojimą šildymui CŠT nepriklausančiuose namų ūkiuose laikoma, kad būstai šildomi deginant įvairų kurą nuosavyse šildymo įrenginiuose bei naudojant elektros energiją. Bendras šilumos kiekis, sunaudojamas prie CŠT neprijungtuose namų ūkiuose, įvertintas 1.5.2. skyriuje. Bendros metinės šilumos energijos sąnaudos prie CŠT neprijungtuose namų ūkiuose sudaro 53 261,51 MWh (4 579,67 tne, iš jų 4 278,17 tne šildymui ir 301,50 tne karštam vandeniui). Pagal vidutines Lietuvos namų ūkiuose suvartojamo kuro proporcijas, kurios pateiktos 1.5.2.1. lentelėje, apskaičiuoti įvairaus kuro sunaudojami kiekiai Kazlų Rūdos savivaldybėje pateikiami sekančioje lentelėje (žr. 3.2.1. lentelę).

3.2.1. lentelė. Įvairių kuro rūšių sunaudojami energijos kiekiai Kazlų Rūdos savivaldybės namų ūkiuose, neprijungtuose prie centralizuoto šilumos tiekimo sistemos

Energijos išteklių rūšis	Bendros energijos sąnaudos, tne	AIE dalis, tne
Anglys ir durpės	265,62	0
Gamtinės dujos	343,47	0
Suskystintos naftos dujos	4,58	0
Skystasis kuras	146,55	0
Biokuras (malkos ir kurui skirtos medienos atliekos)	3 265,30	3 265,30
Elektros energija	265,62	53,58
Aplinkos šiluminė energija (šilumos siurbliai)	164,87	164,87
Kitos kuro ir energijos rūšys	123,65	0
VISO	4 579,67	3 483,75
AIE dalis, proc.		76,07

Šaltinis: sudaryta autorių

Remiantis Statistikos departamento leidiniu „Lietuvos aplinka, žemės ūkis ir energetika, 2020 m. leidimas, Atsinaujinantys ištekliai“, Lietuvoje iš atsinaujinančių energijos išteklių 2020 m. pagaminta 60,1 proc. visos elektros energijos, o bendrame elektros energijos suvartojime AIE dalis siekia 20,17 proc.

Remiantis atliktais skaičiavimais vertinama, kad Kazlų Rūdos savivaldybėje prie CŠT sistemos neprijungtų namų ūkių šildymui suvartojama apie 4 579,67 tne kuro energijos, kurios 3 483,75 tne (76,07 proc.) sudaro energija iš AIE.

Skaičiavimuose neatsižvelgta į saulės šilumos ir geoterminės energijos panaudojimą namų ūkiuose, nes statistinės informacijos apie šių technologijų naudojimo apimtį Lietuvoje nėra.

3.3. ELEKTROS ENERGIJOS GAMYBA SAVIVALDYBĖJE IŠ AEI

Elektros energiją gaminantis vartotojas arba nutolęs gaminantis vartotojas – fizinis arba juridinis asmuo, įsirengęs atsinaujinančių išteklių technologijų elektrinę ir gaminantis elektrą savo reikmėms, o nesuvargotą elektros kiekį pateikiantis į elektros tinklus ir, esant poreikiui, ją susigrąžinantis iš šių tinklų (toliau – gaminantis vartotojas). Tokią decentralizuotos elektros energijos gamybos plėtrą skatina ne tik pingančios saulės elektrinės, bet ir kitos naujos technologijos, skatinančios energetikos sistemos decentralizaciją – iš svarbiausių galima paminėti elektromobilių plėtrą, baterijų sistemas, išmaniają apskaitą, agregatorių vaidmenį tinklui balansuoti, išmaniuosius elektros tinklus, energetinio efektyvumo technologijas, šilumos siurblių diegimą. Ateities elektros energijos gamyba bus vis labiau decentralizuota ir joje dominuos atsinaujinantys energijos ištekliai. Numatoma, kad iki 2030 metų gaminantys vartotojai sudarys 30 proc. visų elektros energijos vartotojų, o 2050 m. – 50 procentų. Gaminantis vartotojas elektrą gamina ir naudoja toje pačioje vietoje, kur įrengtas skaitiklis apskaito tiek į tinklą patiektą elektros kiekį,



tiesiogiai. Elektra, kuri sunaudojama iš karto, gamybos metu, nėra apskaitoma. Įvertinus duomenis¹⁹ (naudoti AB "Energijos skirstymo operatorius" pateikti 2020 m. spalio mėn. pradžios duomenys) nustatyta, kad Kazlų Rūdos savivaldybėje elektros energiją gaminančių vartotojų įrenginių galia, tenkanti 1000-iai gyventojų, siekė 22,45 kW, ir tarp šešiasdešimties Lietuvos savivaldybių Kazlų Rūdos savivaldybė užėmė 27 vietą. Lyginant su 2019 metais, pokytis buvo +16,28 kW (2019 m. energiją gaminančių vartotojų įrenginių galia, tenkanti 1000-iai gyventojų siekė vos 6,18 kW).

Kadangi laikotarpyje iki 2030 m. prognozuojamas didelis elektros energiją gaminančių vartotojų skaičiaus augimas, todėl tikėtina, kad elektros energijos iš atsinaujinančių išteklių bus pagaminta iki 45 proc., kaip numatyta Nacionalinėje energetinės nepriklausomybės strategijoje.

Kazlų Rūdos savivaldybės teritorijoje elektros energija iš AIE gaminama saulės šviesos elektrinėse.

Valstybinės energetikos reguliavimo tarybos 2022-03-09 duomenimis, Kazlų Rūdos savivaldybėje buvo išduota 12 leidimų gaminti arba elektros energiją saulės šviesos elektrinėse, kurių bendra galia siekia 0,4366 MW. Fotovoltinės geografinės informacinės sistemos (PVGIS) duomenimis, Lietuvos geografinėje teritorijoje įrengta 1 kW galingumo saulės fotovoltinė elektrinė gamina 935 kWh per metus. Taigi, Kazlų Rūdos savivaldybės teritorijoje įrengtos saulės šviesos elektrinės per metus pagamina apie **408,22 MWh (35,11 tne)** elektros energijos.

3.3.1. lentelė. Elektros energijos gamintojai iš AIE (saulės šviesos elektrinės)

Energijos išteklių rūšis	Leidimų skaičius	Bendra įrengtji galia, MWh	Pagaminamos energijos kiekis, MWh	Pagaminamos energijos kiekis, tne
Saulės šviesos elektrinės	12	0,4366	408,22	35,11

Šaltinis: www.regula.lt

3.4. BIODEGALŲ NAUDOJIMAS IR KIEKIAI SAVIVALDYBĖJE

Biodegalų gamybą ir naudojimą Kazlų Rūdos savivaldybėje, kaip ir visoje Lietuvoje, lemia įteisintas privalomas jų maišymas į mineralinius degalus. Pagal Lietuvos Respublikos atsinaujinančių išteklių energetikos įstatymo 39 str.²⁰ degalų pardavimo vietose turi būti prekiaujama Lietuvos arba Europos standartų reikalavimus atitinkančiu benzinu, kuriame yra 6,6 procentų biodegalų, ir dyzelinu, kuriame yra ne mažiau kaip 6,2 procentai biodegalų.

Lietuvoje šiuo naudojamos dvi biodegalų rūšys: biodyzelinas ir bioetanolis, kurių gamybą ir naudojimą skatina tarptautiniai įsipareigojimai mažinti šiltnamio efekto dujų emisijas ir didinti transporte naudojamų biodegalų kiekį. Laikoma, kad Kazlų Rūdos savivaldybėje registruotos, savivaldybės administracijos bei savivaldybės ir biudžetinių įstaigų eksploatuojamos ir savivaldybės teritoriją kertančios transporto priemonės naudoja Lietuvoje parduodamus degalus su privalomais biodegalų priedais. Remiantis šia prielaida laikoma, kad AIE dalis šiame sektoriuje atitinka Lietuvos biodegalų naudojimo vidurkį (6,2 proc. biodyzelino mineraliniame dyzeline ir 6,6 proc. bioetanolio benzine). Pagal 1.8.1. skyriuje apskaičiuotas benzino ir dyzelino suvartojimo apimtį įvertinti per metus sunaudojamų biodegalų kiekiai pateikti 3.4.1. lentelėje.

¹⁹ Lietuvos energetikos agentūra. 2020 metų savivaldybių darnios energetikos plėtros pažangos vertinimas.

²⁰ Lietuvos Respublikos atsinaujinančių išteklių energetikos įstatymas. TAR, 2020-05-06, Nr. 9588



3.4.1. lentelė. Biodegalų vartojimas Kazlų Rūdos savivaldybėje

Kuro rūšis		Iš viso savivaldybėje pagal TP eismo intensyvumo rodiklius	T. sk. savivaldybės įmonėse ir įstaigose	Iš viso Kazlų Rūdos savivaldybėje AIE dalis, tne
Bioetanolis	tne	1,48	0,19	1,67
Biodyzelinas	tne	8,83	3,60	12,43
Iš viso		10,31	3,79	14,10

Šaltinis: sudaryta autorių

ES transporto baltoji knyga numato, iki 2030 m. dvigubai sumažinti įprastiniu kuru varomų automobilių naudojimą miestuose. Iki 2050 m. pasiekti, kad miestuose jų nebeliktų. Šio tikslo įgyvendinimui reikalinga sukurti viešųjų elektromobilių įkrovimo priegų tinklą visoje Kazlų Rūdos savivaldybėje. Kaip jau buvo minėta 2.1. skyriuje, šiai dienai Kazlų Rūdos savivaldybėje nėra nei vienos viešai prieinamos elektromobilių įkrovimo stotelės.

3.5. AIE SUNAUDOJIMO BENDRAJAME GALUTINĖS ENERGIJOS SUVARTOJIME NUSTATYMAS

AIE dalis bendrame galutinės energijos suvartojime įvertinama apibendrinant 3 skyriuje atliktus skaičiavimus. Rezultatai pateikiami 3.5.1. lentelėje.

3.5.1. lentelė. AIE dalis bendrame galutinės energijos suvartojime Kazlų Rūdos savivaldybėje

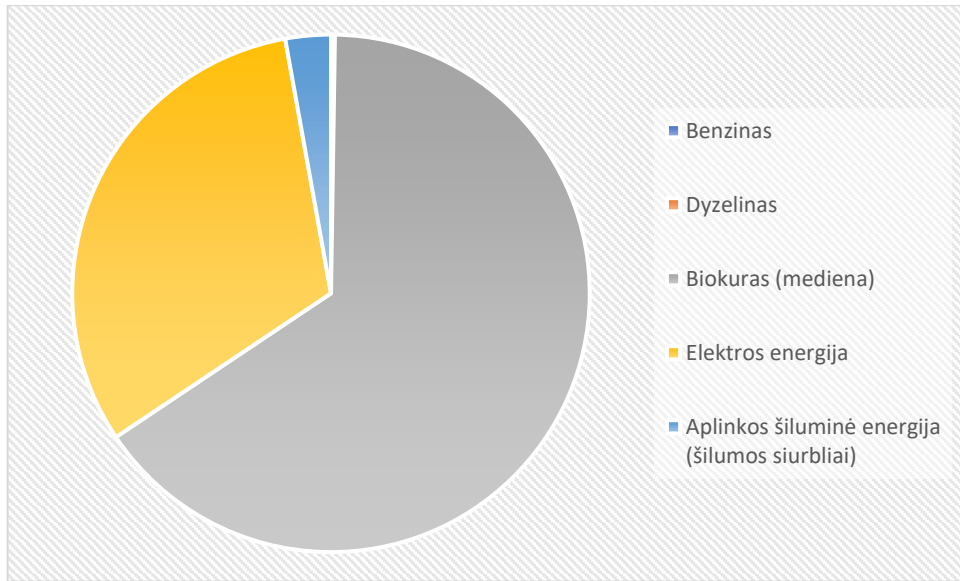
Energijos išteklių rūšis	Transportas	Pramonė	Žemės ūkis	Namų ūkiai	Paslaugų sektorius	Energijos nuostoliai ir savos reikmės	Iš viso	AIE dalis
Benzinas	25,35	0,00	0,00	0,00	0,00	0,00	25,35	1,67
Dyzelinas	200,42	0,00	0,00	0,00	0,00	0,00	200,42	12,43
SND ²¹	8,24	9,57	0,00	4,58	0,00	0,00	22,39	
Anglys ir durpės	0,00	0,00	0,00	265,62	0,00	0,00	265,62	
Gamtinės dujos	0,00	5371,82	19,40	81,94	0,00	0,00	5473,16	
Skystasis kuras	0,00	0,00	0,00	146,55	0,00	0,00	146,55	
Biokuras	0,00	419,13	98,32	3265,3	15,89	0,00	3798,64	3798,64
Elektros energija	0,00	6482,08	144,98	1053,0	579,92	826,01	9086,06	1832,66
Aplinkos šiluminė energija (šilumos siurbLIAI)	0,00	0,00	0,00	164,87	0,00	0,00	164,87	164,87
Kitos kuro ir energijos rūšys	0,00	0,00	0,00	123,65	0,00	0,00	123,65	
Šilumos energija ²²	0,00	0,00	0,00	773,82	329,59	110,34	1213,75	1189,48
Iš viso	234,01	12282,6	262,70	5879,4	925,40	936,35	20520,4	6 999,75
							AIE dalis, proc.	34,11

Šaltinis: sudaryta autorių

Skaičiavimų rezultatai rodo, kad AIE dalis bendrame galutinės energijos suvartojime Kazlų Rūdos savivaldybėje yra **34,11 proc.** ir viršija Lietuvos AEI dalį galutinio energijos vartojimo balanse (2019 m. ji siekė 25,47 proc.). Savivaldybėje didelę įtaką AIE naudojimui daro biokuro naudojimas, kuris tarp AIE rūšių sudaro 54,27 proc., o bendrame energijos vartojime 18,51 proc.

²¹ Suskystintos naftos dujos

²² CŠT – centralizuoto šilumos tiekimo (UAB „Kazlų Rūdos šilumos tinklai“)



3.5.1. pav. AIE rūšys bendrame Kazlų Rūdos savivaldybės energijos suvartojime

Šaltinis: sudaryta autorių



4. KAZLŲ RŪDOS SAVIVALDYBĖS ATSINAUJINANČIŲ IŠTEKLIŲ ENERGIJOS POTENCIALAS

Atsinaujinančių išteklių energijos potencialas skirstomas į techninį ir ekonominį. Techninis AEI potencialas yra atsinaujinančių energijos išteklių dalis, kuri gali būti panaudota energijai gaminti dabartiniiais plačiai naudojamais technologiniais sprendimais bei įranga, ir kuri gali būti apskaičiuota. Techninį potencialą lemia technologijų išvystymo lygis, topografiniai, aplinkosauginiai, žemės panaudojimo ir kiti apribojimai. Ekonominis AEI potencialas yra techninio AEI potencialo dalis, kurio panaudojimas praktikoje yra ekonomiškai pagrįstas ir priklauso nuo technologijų bei iškastinio kuro kainų, naudojamų skatinimo sistemų ir kitų veiksnių.

Vertinant AEI techninį potencialą Kazlų Rūdos savivaldybėje nagrinėjami atsinaujinantys kuro (medienos, šiaudų, biodujų, komunalinių atliekų) ir energijos (saulės, vėjo, geoterminės energijos, hidroenergijos bei hidroterminės energijos) ištekliai.

4.1. BIOMASĖS (MEDIENOS) KURO IŠTEKLIŲ POTENCIALAS

Remiantis LR žemės fondo 2021 m. sausio 1 d. duomenimis, 2021 m. pradžioje Kazlų Rūdos savivaldybės teritorijoje miškai užėmė apie 32,3 tūkst. ha, kas sudaro apie 58,19 proc.. visos savivaldybės teritorijos ploto.

4.1.2. lentelė. Kazlų Rūdos savivaldybės teritorijoje esančių miškų plotai pagal nuosavybės teisę

Nuosavybės forma	Plotas, ha
Valstybinės reikšmės miškai, valdomi urėdijos	28 125,20
Privatūs arba rezervuoti privatizavimui	3 768,05
Viso	31 893,25

Šaltinis: VĮ Valstybinių miškų urėdijos, Kazlų Rūdos regioninio padalinio informacija

Medienos kuro išteklių potencialas vertinamas pagal vykdomų kirtimų bei jų metu susidarančių medienos atliekų apimtis. VĮ Valstybinių miškų urėdijos, Kazlų Rūdos regioninio padalinio duomenys apie miško kirtimus pateikti 4.1.3 lentelėje, o apie susidarančių malkų ir atliekų kiekius 2017–2020 metais – 4.1.4 lentelėje.

4.1.3. lentelė. Kirtimų apimtys Kazlų Rūdos savivaldybės valstybiniuose miškuose 2017-2020 m.

Kirtimų rūšis	Kirtimų apimtys, tūkst. m ³ /metus			
	2017	2018	2019	2020
Pagrindiniai kirtimai	72,2	74,4	78,8	81,6
Tarpiniai kirtimai	31,5	26,9	22,8	18,3
Viso	103,7	101,3	101,6	99,9

Šaltinis: VĮ Valstybinių miškų urėdijos, Kazlų Rūdos regioninio padalinio informacija

Iš pateiktų duomenų matyti, jog VĮ Valstybinių miškų urėdijos, Kazlų Rūdos regioninio padalinio administruojamuose miškuose per metus vidutiniškai iškertama apie 101,63 tūkst. m³ medienos. Dalis šios medienos yra parduodama kaip malkos, kita dalis kaip plokščių mediena, dar kita dalis technologinėms reikmėms, likusioji dalis parduodama kaip kirtimų atliekos. Biomasės potencialo dalis vertinama pagal paruošiamų malkų ir susidarančių medienos atliekų kieki.

4.1.4. lentelė. Duomenys apie parduodamų malkų kiekius bei susidariusių kirtimo atliekų kiekius Kazlų Rūdos savivaldybės valstybiniuose miškuose 2017-2020 m.

	2017	2018	2019	2020
Parduodamų malkų kiekiai, tūkst. m ³	9,5	10,1	16,0	18,1
Susidarę medienos atliekų kiekiai, tūkst. m ³	3,2	5,9	2,9	5,8

Šaltinis: VĮ Valstybinių miškų urėdijos, Kazlų Rūdos regioninio padalinio informacija



2020 m. buvo parduota 18,1 tūkst. m³ malkų, 5,8 tūkst. m³ kirtimų atliekų. Skaičiuojant biomasės kuro išteklių potencialą, nežinant kirtimų planų, naudojamas paskutiniųjų 4 metų vidurkis. Susidarę medienos atliekų kiekiai kasmet ženkliai skiriasi, nes kirtimų atliekų kiekis labai priklauso nuo oro sąlygų: esant sausiems metams surenkama daugiau kirtimų metu susidariusių medienos atliekų. Remiantis VĮ Valstybinių miškų urėdijos, Kazlų Rūdos regioninio padalinio duomenimis, Kazlų Rūdos savivaldybėje potencialus bendras malkų ir kirtimo atliekų metinis vidutinis kiekis per 4 metus lygus apie 17,88 tūkst. m³. Perskaičiavus į energetinius vienetus²³, tai sudaro 3 423,4 tne per metus.

Oficialių duomenų apie kirtimus privačių savininkų miškuose nėra, todėl norint įvertinti visą medienos kuro potencialą daroma prielaida, kad privačiuose savivaldybės miškuose vykdomų kirtimų santykinis mastas lygus faktiniam santykiniam kirtimų mastui valstybiniuose miškuose 2020 m., t. y. apie 3,55 m³/ha.

Tokiu būdu įvertinama, kad per metus privačiuose miškuose iškertama 13 384,0 m³ medienos, iš kurių 2 424,93 m³ (18,1 proc.) sudaro malkos bei apie 777,05m³ (5,8 proc.) kirtimo atliekos. Perskaičiavus į energetinę vertę, medienos kuro ištekliai privačiuose miškuose sudaro 613,30 tne.

Bendras medienos kuro išteklių potencialas Kazlų Rūdos savivaldybėje lygus **4 036,40 tne**.

4.2. ENERGETINIŲ PLANTACIJŲ KURAS

Energetinių plantacijų kuro ištekliai įvertinami atsižvelgiant į bendrą greitai augančių medžių rūšims auginti tinkamos žemės plotą savivaldybėje, šių augalų derlių ir biomasės šilumingumą. Lietuvos Respublikos žemės fondo 2021 m. sausio 1 d. duomenimis, Kazlų Rūdos savivaldybėje yra 2 577,59 ha nenaudojamos, pažeistos žemės ir medžių bei krūmų želdinių. Kadangi iš vieno hektaro galima gauti iki 126 GJ (3 tne²⁴) energijos, skaičiuojama, kad energetinių plantacijų medienos kuro techninis potencialas Kazlų Rūdos savivaldybėje siekia apie **7 732,77 tne**.

4.3. ŠIAUDŲ KURO IŠTEKLIAI

Šiaudai – žemės ūkio produkcijos atliekos, sudarančios didžiausią augalinės kilmės atliekų potencialą. Jie gali būti deginami kaip supresuoti rulonai, briketai ar granulės. Vertinant šiaudų gamybos potencialą reikalingi statistiniai duomenys apie grūdinių augalų pasėlių plotus ir grūdų derlingumą.

Šiaudų kiekis tiesiogiai priklauso nuo grūdinių kultūrų derliaus, kuris kiekvienais metais yra skirtingas, todėl šiaudų potencialas vertinamas pagal trijų paskutinių metų statistinių duomenų vidurkį.

4.3.1. lentelė. Grūdinių kultūrų derliaus kitimas Kazlų Rūdos savivaldybėje 2018-2020 metais (tonomis)

Grūdinės kultūros rūšis	Santykis	2018	2019	2020	Vidurkis
Javai	1:1	21 471	24 542	18 658	21 557
Rapsai	2,25:1	2646	3 482	3 659	3 262
Iš viso					24 819

Šaltinis: Lietuvos statistikos departamentas

Apskaičiuota, kad Kazlų Rūdos savivaldybėje per metus vidutiniškai susidaro 24 819 tonų šiaudų. Skaičiuojant šiaudų potencialą svarbu įvertinti, kad ne visą šiaudų derlių galima skirti kurui, nes šiaudai reikalingi gyvulių kraikui ir pašarams, dalis šiaudų sunaudojama daržininkystėje, grybams auginti ir kitiems tikslams. Be to, ne visi šiaudai surenkami, tad susidaro natūralūs šiaudų surinkimo nuostoliai. Atsižvelgiant į nustatytus normatyvus nustatoma, jog apie 20 % šiaudų lieka laukuose, dar tiek pat panaudojama

²³ Perskaičiuota naudojant malkų kaloringumo reikšmę 0,196 tne/m³ ir kirtimų atliekų– 0,178 tne/m³

²⁴ A. Gulbinas. Biokuro gamybos ir naudojimo būdai, rinkos sąlygos, kaštai ir problemos. Pranešimas konferencijoje. Trakai, 2010.



pašarams ir kraikui, tik apie 60 % susidarančių šiaudų potencialo gali būti panaudojama energijai gaminti²⁵. Vadovaujantis šiuo įvertinimu ir naudojant šiaudų žemesniosios degimo šilumos vertę 17,2 MJ/kg (4,8 MWh/t) apskaičiuojama, kad metinis šiaudų potencialas energijai gaminti lygus 14 891 tona arba 71 479,68 MWh (**6 147,3 tne**).

Ekonomiškumo požiūriu šiaudų panaudojimo kurui galimybės yra ribotos dėl palyginti didelės pagamintos energijos kainos. Tai gali būti dėl šių priežasčių:

- reikalingos didelės investicijos į specialiai šiaudais kūrenamus pramoninius katilus,
- kurie gali būti įrengiami miestuose ar gyvenvietėse, kur yra centralizuoto šildymo sistema;
- smulkiuose ūkiuose nėra lėšų šiaudų surinkimo technikai įsigyti;
- šiaudų kuro transportavimo atstumas yra ribotas dėl didelių transportavimo kaštų;
- privačių namų šildymui galima naudoti šiaudų granules, tačiau išauga kuro kaina bei reikalingi specialūs katilai tokioms granulėms deginti (papildoma investicija);
- kurui skirtiems šiaudams laikyti reikia palyginamai didelio saugyklos ploto, saugykla turi tenkinti specifinius priešgaisrinės saugos reikalavimus.

4.4. BIODUJŲ GAMYBOS IR IŠGAVIMO POTENCIALAS

Biodujų gamybai gali būti naudojamos bet kokios kilmės organinės medžiagos (žemės ūkyje susidarančios augalinės, gyvulinės atliekos, maisto pramonės ir komunalinės atliekos, nuotekos, nuotekų dumblas ir kt.). Įvairių organinių medžiagų energinė vertė skirtinga (4.4.1. lentelė), todėl vienos medžiagos sunkiai skaidomos ir iš jų gaunama mažiau biodujų, kitos – lengviau ir iš jų gaunamas didesnis biodujų kiekis su didesne metano koncentracija.

4.4.1. lentelė. Skirtingos kilmės biodujų charakteristikos

	Žemės ūkio atliekų dujos	Nuotekų dujos	Sąvartynų dujos
Metanas (CH ₄) %	45-75	65-75	45-55
Anglies dvideginis (CO ₂) %	25-55	20-35	25-30
Vandenilis (H ₂) %	0,5	0,0	Pėdsakai
Vandenilio sulfidas (H ₂ S) mg/Nm ³	10-30 000	<8000	<8000
Azotas (N ₂)	0,01-5,00	3,4	10-25
Žemesnioji degimo šiluma kWh/Nm ³	5,0-7,5	6,0-7,5	4,5-5,5
Žemesnioji degimo šiluma kWh/Nm ³	5,5-8,2	6,6-8,2	5,0-6,1

Šaltinis: Dieter Deublein, Angelika Steinhauer. *Biogas from Waste and Renewable Resources*. WILEYVCH Verlag GmbH & Co. KGaA, 2008

Pagrindinis biodujų gamybos žaliavų šaltinis yra žemės ūkio veiklos. Žemės ūkyje susidarančios atliekos skirstomos į dvi grupes: augalininkystės ir gyvulininkystės atliekas. Šių grupių atliekų potencialas skaičiuojamas atskirai.

4.4.1. Biodujų potencialas iš žemės ūkio ir maisto pramonės atliekų

Pagrindinis biodujų gamybos žaliavų šaltinis Lietuvos žemės ūkyje yra gyvulių mėšlas. Biodujų gamybos iš mėšlo potencialas proporcingas gyvulių ir paukščių skaičiui. Geriausias perspektyvas statyti biodujų jėgaines turi stambūs ūkiai, kuriuose auginama bent keli tūkstančiai kiaulių, keli šimtai galvijų ar keliasdešimt tūkstančių paukščių, naudojantys bekrakes gyvulių ir paukščių laikymo technologijas bei turintys didelius šiluminės energijos poreikius.

²⁵ „Šiaudai kaip atsinaujinantis vietinis kuras“. A.Raila, E.Zvicevičius, ASU, pranešimas konferencijoje. Prieiga internete: http://biokuras.lt/uploads/new_assigned_files/6.%20Egidijus%20Zvicevicius.%20Sekcija%20A.pdf



Lietuvos statistikos departamento duomenimis, 2021 m. pradžioje Kazlų Rūdos savivaldybėje buvo auginami 3 971 galvijas, 820 kiaulių bei 7 652 paukščiai. Žinant gyvulių ir paukščių mėšlo išeigą (galvijas – apie 1 200 kg, kiaulė – 180 ir višta – 3 kg per metus)²⁶, apskaičiuojamas per metus susidarancio mėšlo kiekis: galvijų – 4 765,2 t, kiaulių - 147,6 t ir paukščių – 22,9 t. Biodujų išeiga atitinkamai lygi: iš galvijų mėšlo – 45 m³ iš tonos, kiaulių – 60 m³ iš tonos ir paukščių mėšlo – 80 m³ iš tonos²⁷. Bendras biodujų iš gyvulių ir paukščių mėšlo potencialas Kazlų Rūdos savivaldybėje lygus 225 126,48 m³. Perskaičiavus į energinę vertę tai atitinka **108,06 tne**.

Biodujų gamyba ir naudojimas siejami su dideliais gyvulininkystės ar paukštininkystės kompleksais, todėl taip įvertintas techninis potencialas išreiškia tik iš savivaldybės teritorijoje daugelyje ūkių susidarancio mėšlo galimą išgauti biodujų ir energijos kiekį. Mažame ūkyje, turinčiame tik keletą galvijų, kiaulių ar paukščių, susidaro nedidelis mėšlo kiekis, todėl biodujų gamybai statyti mažas biodujų jėgaines neapsimoka. Nepaisant to, techniniu požiūriu net ir iš dalies nedaug gyvulių auginantys ūkiai gali statyti biodujų jėgaines, kuriose kaip žaliava būtų naudojami gyvulių mėšlo ir energetinių augalų mišiniai. Skaičiuojant rekomenduojama įtraukti kukurūzų masę, nes ji pasižymi didžiausia biodujų išeiga (202 m³ iš tonos²⁸). Papildomas biodujų gavybos iš kukurūzų masės potencialas apskaičiuojamas darant prielaidą, kad kukurūzai būtų auginami nenaudojamoje žemėje, siekiant išvengti konkurencijos su maistui skirtomis žemės ūkio kultūromis. Nenaudojamos žemės plotas Kazlų Rūdos savivaldybėje sudaro 620,89 ha. Tokiame plote tikėtinas kukurūzų derlius – 15 522,3 t (25 t/ha²⁹), atitinkamai biodujų kiekis – 3 135 494,5 m³. Perskaičiavus į energetinę vertę tai atitinka **1 505 tne** ir lemia bendrą techninį biodujų potencialą savivaldybėje – **1 613,10 tne**.

4.4.2. Sąvartynų biodujų potencialas

Kazlų Rūdos savivaldybėje šiukšlių išvežimu rūpinasi įmonė UAB „Marijampolės apskrities atliekų tvarkymo centras“, kuri surinktas šiukšles veža į savo sąvartynus. Bendrovėje veikia biodujų jėgainė, kurioje yra apdorojamos biologiškai skaidžios atliekos.

Verta paminėti, jog bendrovė veiklos ataskaitose neišskiria biologinių atliekų iš visų surinktų atliekų kiekio, todėl sąvartynų biodujų potencialas nevertinamas.

4.4.3. Biodujų iš nuotekų dumblo potencialas

Lietuvos miestuose, miesteliuose ir kaimuose per metus yra išleidžiama apie 200 mln. m³ buitinių nuotekų. Iš dalies biologinio ir mechaninio valymo įrenginiuose išvaloma apie 47 proc. nuotekų, iš dalies mechaniniu būdu išvaloma tik 15 proc., papildomai šalinant azotą ir fosforą išvaloma dar 38 proc. nuotekų. Apie 1 proc. nuotekų išleidžiama nevalytų³⁰. Daugelio miestų ir miestelių nuotekų valymas jau atitinka ES reikalavimus. Bendras dumblo apdorojimo tikslas yra gauti tokį produktą, kuris būtų utilizuojamas, saugomas bei tvarkomas pačiu ekonomiškiausiu būdu. Dumblo apdorojimo cikle dažnai naudojamas stabilizacijos etapas, leidžiantis pašalinti nemalonius kvapus bei taip pat susijęs ir su tolimesniu tvarkymu. Kai dumblas stabilizuojamas biologiniais metodais, sumažėja ir dumblo kietosios medžiagos kiekis.

²⁶ Portalas pienoukis.lt. Ūkiuose sukaupiamo mėšlo ir sрутų kiekio apskaičiavimas. Prieiga internetu: <http://www.pienoukis.lt/ukiuose-sukaupiamo-meslo-ir-srutu-kiekio-apskaiciavimas/>

²⁷ Rokiškio rajono energijos išteklių plėtros sektorinė urėdija. Patvirtinta Rokiškio rajono sav. tarybos 2012 m. spalio 26 d. sprendimu Nr. TS-11.192, 2012, Rokiškis.

²⁸ Biodujų gamybos iš augalų biomasės energinio efektyvumo tyrimas. T. Kulikauskas. Magistrantūros studijų baigiamasis darbas. Lietuvos žemės ūkio universitetas, Akademija, 2010.

²⁹ Biodujų gamybos iš augalų biomasės energinio efektyvumo tyrimas. T. Kulikauskas. Magistrantūros studijų baigiamasis darbas. Lietuvos žemės ūkio universitetas, Akademija, 2010.

³⁰ LEI ataskaita „BIODUJOS“ („Baltijos jūros regiono bioenergetikos skatinimo projektas“).

Prieiga per internetą: http://www.lei.lt/_img/_up/File/atvir/bioenerlt/index_files/Biodujos_bros-SVVVV.pdf



Dumblo charakteristikos bei dumblo kiekis priklauso nuo į nuotekų valyklą atitekančių nuotekų sudėties, nuotekų valyklų technologinės schemos bei naudojamų valymo metodų. Kazlų Rūdos savivaldybėje centralizuotą vandens tiekimą, nuotekų surinkimą ir valymą atlieka UAB „Kazlų Rūdos šilumos tinklai“.

4.4.3.1. lentelė. Kazlų Rūdos savivaldybėje susidariusių nuotekų kiekiai 2018-2020 metais

	2018	2019	2020
Susidariusių nuotekų kiekiai, m ³	363 068	321 944	328 235
Susidariusio dumblo kiekiai, t	74,3	72,2	68,8

Šaltinis: UAB „Kazlų Rūdos šilumos tinklai“

Nustatyta, jog vidutiniškai per metus Kazlų Rūdos savivaldybėje susidaro 337 749 m³ nuotekų. Vidutiniškai per paskutiniuosius metus iš šių nuotekų susidarydavo apie 71,8 t nusausinto dumblo. Remiantis įmonės UAB „Kazlų Rūdos šilumos tinklai“ duomenimis, iš 10 t dumblo galima pagaminti 8 tūkst. m³ biodujų, todėl Kazlų Rūdos savivaldybėje iš susidariusio dumblo galima būtų išgauti apie 57,41 tūkst. m³ biodujų, kas lemia **27,56 tne** biodujų potencialą.

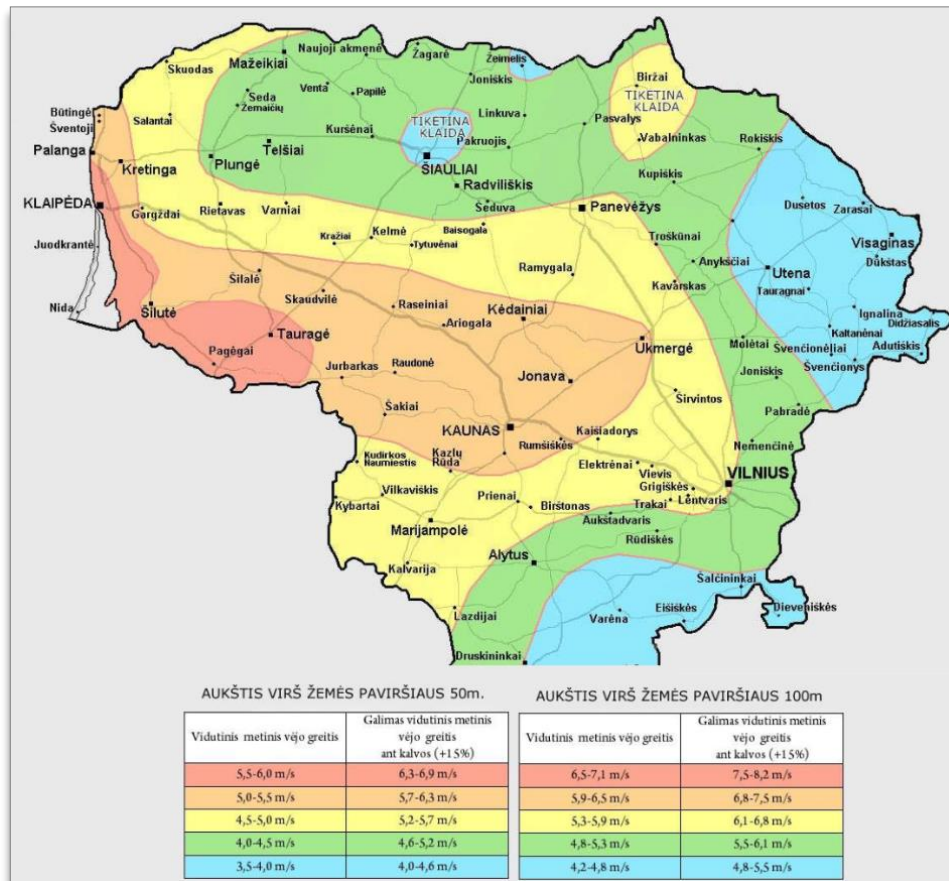
4.5. KOMUNALINIŲ ATLIEKŲ POTENCIALAS

Kazlų Rūdos savivaldybės atliekų tvarkymo sistema yra Marijampolės regiono komunalinių atliekų tvarkymo sistemos dalis. Vertinant komunalinių atliekų energetinį potencialą, reikšminga tik ta komunalinių atliekų dalis, kuri gali būti panaudota energijai gaminti deginant atskirai ar maišant su biokuru. Remiantis LR Aplinkos apsaugos agentūros duomenimis, 2019 m. Kazlų Rūdos savivaldybėje surinkta 4 838,82 t komunalinių atliekų, iš jų 3 304,59 t arba 68,29 proc. buvo perdirbta/panaudota pakartotinai, o 905,65 t arba 18,72 proc. buvo pašalinta. Darant prielaidą, kad apie 50 proc. pašalinamų atliekų galima būtų deginti ir perskaičiavus į energijos vienetą (šilumingumas 8 MJ/kg³¹ arba 2,24 MWh/t), gauname, kad komunalinių atliekų techninis potencialas Kazlų Rūdos savivaldybėje yra apie 1 014,33 MWh (**87,23 tne**).

4.6. VĖJO ENERGIJOS IŠTEKLIŲ PANAUDOJIMO POTENCIALAS

Remiantis Lietuvos vidutinio metinio vėjo greičio 10 m aukštyje pasiskirstymo žemėlapyje pateiktais duomenimis (žr. 4.6.1. pav.), Kazlų Rūdos savivaldybės teritorijoje vėjingumo sąlygos yra vidutinės – vidutinis metinis vėjo greitis siekia apie 5 m/s, todėl Kazlų Rūdos savivaldybės geografinė padėtis yra vidutiniškai palanki vėjo jėgainių statybai.

³¹ Kauno kogeneracinės jėgainės statybos ir veiklos poveikio aplinkai vertinimo ataskaita. UAB „Sweco Lietuva“, 2014.



4.6.1. pav. Vidutinio metinio vėjo greičio pasiskirstymo Lietuvoje žemėlapis

Šaltinis: Aplinkos apsaugos agentūra

Vėjo atlase skirtingomis spalvomis atvaizduotas vidutinių metinių greičių pasiskirstymas Lietuvos teritorijoje 50-100 metrų aukštyje prie paviršiaus šurkštumo klasės 2. Tačiau dėl ribotų vėjo atlaso rengimui skirtų lėšų, meteorologiniai duomenys buvo surinkti iš meteorologinių tarnybų. Dėl riboto aukščio (10 m), pasenusių technologijų bei meteorologinių tarnybų apsaugos zonų reikalavimų nesilaikymo vėjo atlasas nėra tikslus ir menkai atitinka tikrovę, o duomenų paklaida gali siekti dešimtis procentų.

Labai svarbu nustatyti, koks yra vidutinis metinis vėjo greitis pasirinktoje vietovėje. Tai lemia vėjo elektrinės pagaminamos energijos kiekį ir gaunamas pajamas.

Vėjo energijos techninis potencialas apskaičiuojamas darant prielaidą, kad laisvuose žemės sklypuose vėjo elektrinės (toliau – VE) išdėstomos 0,574 km (vėjo jėgainės vėjaračio 7 skersmenų) atstumu viena nuo kitos. Skaičiavimuose naudojamos Lietuvoje šiuo metu populiariausių vėjo elektrinių – Enercon E82 – techniniai duomenys (vėjaračio skersmuo 82 m, instaliuota galia 2 MW).

Siekiant mažesnių energijos nuostolių dėl VE tarpusavio sąveikos, rekomenduojama jas išdėstyti 7 vėjaračio skersmenų atstumu viena nuo kitos vyraujančių vėjų kryptimi ir 4 vėjaračio skersmenų atstumu statmena kryptimi. Tokiu būdu kiekviena VE užimtų apie 0,19 km² plotą. Vėjo elektrinės gali būti statomos tik atvirose vietovėse ir ten kur leidžia teisinis reguliavimas, todėl ne visa savivaldybės teritorija yra tinkama vėjo energetikos plėtrai.

Planuojant vėjo elektrinių parkus reikia įvertinti Lietuvos Respublikos Lietuvos kariuomenės vado 2016 m. vasario d. įsakymą Nr. V-217 „Dėl Lietuvos Respublikos teritorijos, kurioje gali būti ribojami vėjų elektrinių (aukštų statinių) projektavimo ir statybos darbai, žemėlapio patvirtinimo“, kitus šią sritį reglamentuojančiais teisės aktais. Lietuvos Respublikos Lietuvos kariuomenės vadui pakeitus (sumažinus



ar padidinus) žemėlapyje nustatytus apribojimus, šie apribojimai visoje savivaldybės teritorijoje aukštybinių pastatų ir vėjo jėgainių statybai ir rekonstrukcijai taikomi nekeičiant bendrojo plano sprendinių.

Taip pat planuojant vėjo energijos elektrines reikia įvertinti Lietuvos Respublikos specialiųjų žemės sąlygų įstatymo nuostatas, išlaikyti teisės aktų keliamus higienos (visuomenės sveikatos) reikalavimus.



4.6.2. pav. Teritorijos, kurioje gali būti ribojami vėjų elektrinių (aukštų statinių) projektavimo ir statybos darbai, žemėlapis

Šaltinis: LR energetikos ministerija

Teritorijos, skirtos vėjo jėgainėms turi būti nustatomos specialiuoju planu, įvertinus aukščiau įvardintas teritorijas, kuriose vėjo jėgainių ir/ar vėjo jėgainių parkų statyba negalima. Racionalu vėjo jėgainėms parinkti vietas su minimaliu želdinių kiekiu, nes vėjo stiprumą sąlygoja ir konkrečios teritorijos žemės paviršiaus šiurkštumas, o didelis želdinių kiekis, aukštų statinių gausa silpnina vėjo stiprumą žemės paviršiumi artimuose sluoksniuose. Labiausiai priimtinas atvejis, kad planuojamoje teritorijoje dominuotų žemės ūkio paskirties žemė. Tos pačios teritorijos panaudojimas ir žemės ūkiui, ir vėjo energetikai yra racionalus sprendimas. Konkrečios vėjo jėgainių vietos nustatomos teritorijų planavimo dokumentu, išlaikant teisės aktų keliamus higienos (visuomenės sveikatos) reikalavimus. Vėjo jėgainių išdėstymo vietos derinamos su Civilinės aviacijos administracija.

Vėjo elektrinės gali būti statomos tik atvirose vietovėse, todėl skaičiavimuose iš savivaldybės ploto atimamos sodų, miškų, kelių, vandenių ir užstatytos teritorijos bei medžių ir krūmų želdinių ir pelkių plotai. Daroma prielaida, kad vėjo elektrinės galėtų būti statomos pažeistose ir nenaudojamose žemėse. Pagal LR žemės fondo 2021 m. sausio 1 d. duomenis tokios VE statybai tinkamos teritorijos Kazlų Rūdos savivaldybėje sudaro apie 785,2 ha arba 7,85 km². Padalinus šį plotą iš vienos VE užimamo ploto (0,19 km²) gaunama, jog rajone galima būtų pastatyti apie 41 vėjo elektrinę, kurios kiekvienos įrengtoji galia – 2 MW. Tuomet bendra įrengtoji visų VE galia sudarytų apie 82 MW.

Daugumos sausumoje šiuo metu veikiančių vėjo jėgainių galia yra 2 MW, tokios elektrinės kasmet gali pagaminti apie 5 000 MWh elektros energijos. Tiek visiškai pakanka patenkinti apie tūkstantį vidutinių individualių namų ir apie tris tūkstančius vidutinių butų ūkių metinius elektros poreikius. Jeigu Kazlų Rūdos



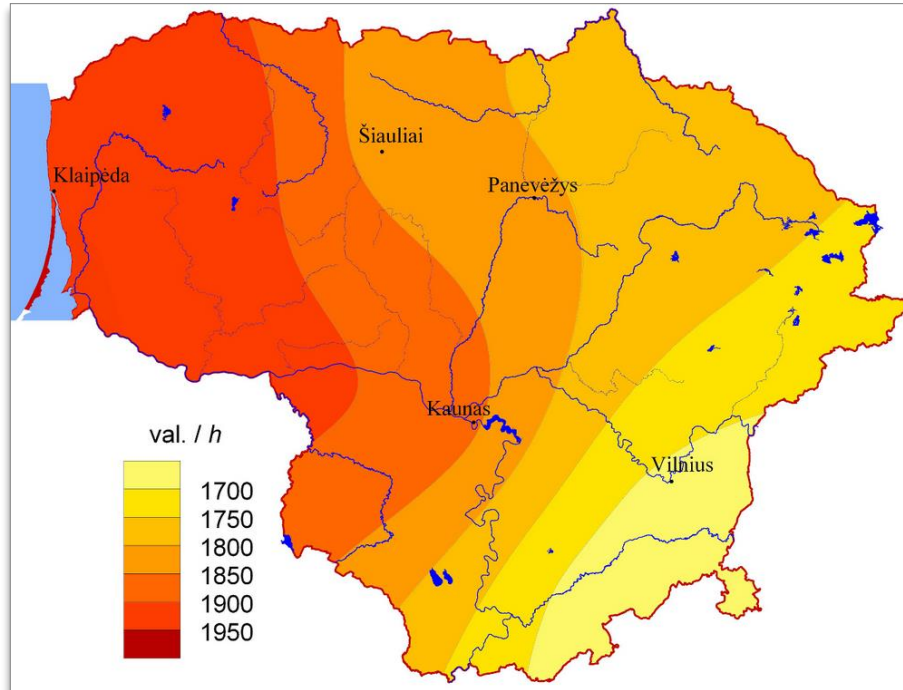
savivaldybėje būtų pastatyta 41 vėjo elektrinės ir galėtų veikti be apribojimų, jos per metus potencialiai galėtų pagaminti apie **206 632 MWh elektros energijos (17 770,3 tne)**.

Šiuo metu galiojančiame LR atsinaujinančių išteklių energetikos įstatyme buvo iškeltas uždavinys iki 2020 m. įrengti ir prijungti prie elektros tinklo 500 MW vėjo jėgainių. 2020 m. pabaigoje Lietuvoje buvo veikiančių vėjo elektrinių, kurių galia siekė 540 MW. Jos per 2020 m. pagamino 1544 GWh.

Jeigu vertinti investicijų atsiperkamumą, tai kuo galingesnė vėjo jėgainė, tuo mažesnė instaliuotos galios vieneto kaina. Pavyzdžiui, 250 kW galios vėjo jėgainės statyba kainuotų apie 363 tūkst. Eurų (1 kW kaina – 1 450 Eurų), 50 kW galios – apie 116 tūkst. Eurų (1 kW kaina – apie 2 320 Eurų).

4.7. SAULĖS ENERGIJOS IŠTEKLIŲ PANAUDOJIMO POTENCIALAS

Saulės energija panaudojama įrengiant saulės šviesos elektrines arba saulės kolektorius, todėl elektros ir šilumos energijos gamybos iš saulės energijos potencialas skaičiuojamas atskirai. Skirtinguose Lietuvos regionuose skiriasi vidutinė metinė saulės spinduliavimo trukmė (žr. 4.7.1. pav.).



4.7.1. pav. Vidutinė metinė saulės spinduliavimo trukmė skirtinguose Lietuvos regionuose

Šaltinis: Lietuvos hidrometeorologijos tarnyba

Ilgiausiai saulės spinduliuoja į Vakarinę Lietuvos sritį. Nuo Vidurio Lietuvos į vakarų pusę, visa Lietuvos teritorija gauna vis didesnę saulės spinduliuotės porciją, t. y. šioje srityje saulės spindėjimo trukmė yra nuo 1 850 iki 1 950 val. per metus. Mažiausias saulės potencialas yra Rytų Lietuvoje, čia vidutinė metinė saulės spindėjimo trukmė siekia iki 1 700 val. Kazlų Rūdos savivaldybė patenka į 1 850–1900 val. saulės spindėjimo zoną.

Saulės šviesos elektrinių techninis potencialas įvertinamas apskaičiuojant laisvą žemės ar stogų, tinkamų saulės šviesos elektrinėms įrengti, plotą, tame plote telpančių fotomodulių bendrą galią ir fotomodulių galios išnaudojimo koeficientą (*angl. Capacity factor*). Tokiu būdu skaičiuojant potencialą įvertinamas optimalus fotomodulių išdėstymas vengiant tarpusavio šešėliavimo bei realūs saulės elektrinėse patiriami energijos nuostoliai.

Saulės kolektoriais pagaminamos šilumos potencialas apskaičiuojamas vidutinį saulės spinduliuotės intensyvumą dauginant iš kolektorių ploto ir energijos konversijos efektyvumo rodiklio (saulės kolektoriams jis lygus 0,4550). Saulės spinduliuotės intensyvumas į optimaliu kampu (35°) pakreiptą plokštumą Lietuvoje apytiksliai lygus 1 047 kWh/m² per metus.

Maksimalus stogų, tinkamų saulės šviesos elektrinėms įrengti, plotas apskaičiuojama pagal Nekilnojamojo turto registro duomenis. Informacija apie pastatų stogų plotus nekaupiama, todėl laikoma, kad stogo plotas apytiksliai lygus pastato užimamam žemės plotui.



4.7.1. lentelė. Pastatų (be pagalbinių ūkio paskirties) užimami žemės plotai Kazlų Rūdos savivaldybėje

Pastatų paskirtis	Pastatais užimtas žemės plotas m ²	Pastatų skaičius	Pastatų, kurių savininkas savivaldybė, skaičius	Savivaldybės nuosavybė, žemės plotas, m ²
1-2 butų gyvenamieji namai	321 727	3 194	5	416
Daugiabučiai	155 921	177	3	827
Namai įvairioms soc. grupėms	5 254	7	1	1 056
Administracinės paskirties pastatai	21 853	39	6	1 279
Viešbučių, prekybos, paslaugų, maitinimo ir poilsio pastatai	19 435	71	3	1 004
Gamybos, pramonės ir sandėliavimo pastatai	220 878	299	7	667
Kultūros, mokslo, sporto paskirties pastatai	31 775	43	30	27 458
Gydymo paskirties pastatai	5 247	7	5	4 796
Žemės ūkio paskirties pastatai	34 330	72	2	87
Specialios, religinės ir kitos paskirties pastatai	21 539	130	32	1 947
Iš viso	837 959	4 039	94	39 537

Šaltinis: Nacionalinė žemės tarnyba, 2018-01-01 duomenys

Kadangi duomenys apie stogų formą nekaupiami, daroma prielaida, kad visi stogai yra plokšti, išskyrus 1-2 butų namų, kurie dažniausiai yra šlaitiniai. Daroma prielaida, jog 1-2 butų namų stogų šlaito kampas optimalus (35°), o saulės kolektoriams montuoti bus panaudotas vienas iš šlaitų (labiausiai orientuotas į Pietų pusę).

Tokiu atveju, stogo plotas sudaro 126 proc. plokščiojo stogo (pusė stogo sudarys 63 proc.). Kadangi ne visas šlaitinio stogo paviršius gali būti padengtas fotomoduliais, gautas plotas dar dauginamas iš 0,8 ir prilyginamas fotomodulių plotui. Lietuvoje parduodamų fotomodulių įrengtoji (pikinė) galia siekia 240-280 W, todėl skaičiavimams naudojama vidutinė reikšmė – 260 W. Pagal fotomodulio matmenis apskaičiuotas 1 kW galios fotomodulių bendras plotas – 6,15 m².

Vertinant fotomodulių įrengimo ant plokščiųjų stogų galimybes naudojami tokie parametrai: fotomodulio tipiniai matmenys 1x1,6 m, tarpas tarp fotomodulių eilių (nuo vienos eilės galo iki kitos eilės pradžios) – 4 m, fotomodulių pasvirimo kampas 35°. Pagal šiuos parametrus apskaičiuota, kad fotomoduliais uždengiama apie 25 proc. stogo ploto, ir vienas kW įrengtosios galios telpa į 20,4 m² stogo ploto (kai vieno fotomodulio galia 260 W). Skaičiavimų rezultatai pateikiami sekančioje lentelėje (žr. 4.7.2. lentelę).

4.7.2. lentelė. Pastatų stogų plotas, tinkamas saulės kolektoriams ar fotomoduliams įrengti

Pastatų paskirtis	Galimas įrengti plotas m ²	kW	Savivaldybės nuosavybė, galimas įrengti plotas, m ²	kW
1-2 butų gyvenamieji namai	162 150	26 366	210	34
Daugiabučiai	155 921	7 643	827	41
Namai įvairioms soc. grupėms	5 254	258	1 056	52
Administracinės paskirties pastatai	21 853	1 071	1 279	63
Viešbučių, prekybos, paslaugų, maitinimo ir poilsio pastatai	19 435	953	1 004	49
Gamybos, pramonės ir sandėliavimo pastatai	220 878	10 827	667	33
Kultūros, mokslo, sporto paskirties pastatai	31 775	1 558	27 458	1 346
Gydymo paskirties pastatai	5 247	257	4 796	235
Žemės ūkio paskirties pastatai	34 330	1 683	87	4
Specialios, religinės ir kitos paskirties pastatai	21 539	1 056	1 947	95
Iš viso	678 382	51 671	39 331	1 952



Šaltinis: sudaryta autorių

Įvertinus šias sąlygas gaunama, kad bendras plokščių stogų plotas sudaro 516 232 m², ir tokiame plote galima įrengti 25 305 kW bendros galios fotomodulių. Bendras fotomoduliams tinkamų šlaitinių stogų plotas sudaro 162 150 m², ir ant jų galima įrengti apie 26 366 kW bendros galios fotomodulių. Taigi, bendra galimų įrengti fotomodulių galia sudaro 51 671 kW. Ant savivaldybei priklausančių pastatų stogų galima įrengti apie 1 952 kW galios fotomodulių.

1 kW galingumo saulės fotovoltinė elektrinė gamina 935 kWh per metus, tad apskaičiuojama, kad elektros energijos gamybos saulės šviesos elektrinėse metinis potencialas – **48 313 MWh (4 155 tne)**, tame sk. ant savivaldybės pastatų – 1 825 MWh (157 tne).

Saulės kolektorių pagaminamos šilumos energijos potencialui skaičiuoti naudojamas tas pats įvertintas pastatų stogų plotas, tik naudojami kiti parametrai plokščiam stogui: kolektoriaus matmenys – 2x1,2 m, pasvirimo kampas 35°, tarpas tarp kolektorių eilių – 4,5 m ir santykinis kolektorių plotas stogo ploto vienetui lygus 0,326. Įvertinus šias sąlygas gaunama, kad ant plokščių stogų Kazlų Rūdos savivaldybėje galima įrengti apie 168 292 m², o ant šlaitinių stogų – apie 52 861 m² ploto saulės kolektorius, iš viso apie 221 153 m². Šį plotą padauginus iš saulės spinduliuotės intensyvumo (1 047 kWh/m²) ir energijos konversijos efektyvumo rodiklio (0,45), gaunamas saulės šilumos energijos techninis potencialas Kazlų Rūdos savivaldybėje – **104 196 MWh (8 961 tne)**.

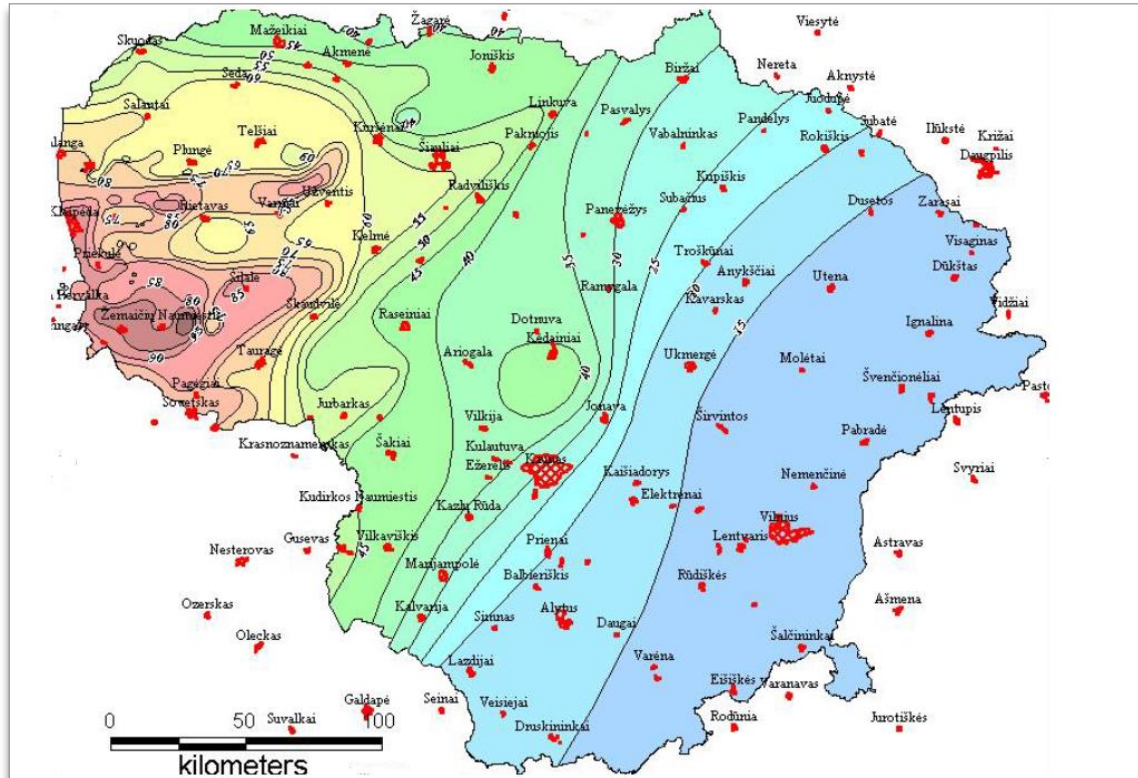
Buitiniai saulės kolektoriai montuojami tik ant pastatų, nes jų pagamintas karštas vanduo turi būti nuolat vartojamas arba akumuliuojamas specialiose talpose. Tačiau saulės kolektoriai didesniu masteliu gali būti panaudojami CŠT (centralizuotas šilumos tiekimas) sistemose. Saulės kolektoriai CŠT sistemose plačiai naudojami Danijoje: saulės kolektorių laukai (10-35 tūkst. m²), sumontuoti atviruose plotuose ant žemės šalia CŠT infrastruktūros, tiekia šilumos energiją į specialias talpyklas (0,1-0,3 m³ talpos tūrio saulės kolektoriaus kvadratiniam metrui) ir padengia apie 10-25 proc. metinio šilumos poreikio CŠT tinkle (*apie AIE potencialą CŠT plačiau 4.11. skyriuje*). Kadangi saulės spinduliuotės intensyvumas Danijoje ir Lietuvoje labai panašus, daroma prielaida, kad saulės kolektorių sistemų efektyvumas toks pats (0,45). Tokiu būdu gaunama, kad vienas m² saulės kolektoriaus pagamina apie 470 kWh šilumos energijos per metus. Potencialas vertinamas pagal saulės kolektoriais norimą gaminti CŠT tiekiamos šilumos energijos dalį. Laikoma, kad žemės ploto šalia CŠT tiekimo linijų pakanka saulės kolektoriams įrengti, ir saulės kolektorių sistema efektyviai veiktų gamindama apie 20 proc.

Kazlų Rūdos savivaldybės CŠT realizuotos šilumos energijos (2020 m. duomenimis apie 12 830,37 MWh), t. y. apie **2 566,07 MWh (220,68 tne)**. Šis kiekis laikomas techniniu šilumos energijos gamybos saulės kolektoriais CŠT tinkle potencialu.

Dėl dabartinės CŠT ir karšto vandens kainodaros, kai mokama tik už sunaudotą šilumos energiją (kWh), gali susidaryti situacija, kai daliai pastatų įsirengus saulės kolektorius karšto vandens gamybai, tačiau išlaikant CŠT sistemas, kaip alternatyvų šilumos šaltinį, likusiems vartotojams smarkiai pakils kaina, nes teks apmokėti CŠT įmonės pastoviuosius kaštus, bei vamzdinių išlaikymo sąnaudas. Todėl svarbu, kad saulės kolektorių įsidiegimas karšto vandens gamybai būtų skatinamas tik tuose pastatuose, kurie nėra prijungti prie CŠT sistemos.

4.8. GEOTERMINĖS IR AEROTERMINĖS ENERGIJOS POTENCIALAS

Lietuvoje, kaip rodo tyrimai, giluminei geotermijai didžiausias potencialas yra vakarinėje ir šiaurinėje šalies dalyse. Tik vienas Kambro vandeningas sluoksnis paplitęs beveik visoje Lietuvos teritorijoje. Temperatūros matavimai atlikti 158 gręžiniuose visoje Lietuvos teritorijoje. Kambro vandeningo sluoksnio temperatūra kinta nuo 14 °C rytinėje Lietuvos dalyje iki 96 °C Vakarų Lietuvoje (žr. 4.8.1. pav.).



4.8.1. pav. Kambro vandeningo sluoksnio kraigo temperatūrų žemėlapis

Šaltinis: Lietuvos geotermijos asociacija

Vakarų Lietuvoje gręžiniais buvo nustatyti ženkliai aukštesni geoterminio lauko rodikliai – 80-100 W/m². Pagrindinės giliosios geoterminės energijos panaudojimo perspektyvos siejamos su šilumos panaudojimu centralizuotam šilumos tiekimui miestuose. Šiam tikslui tinkamais laikomi vandeningieji sluoksniai, kurių temperatūra siekia daugiau nei 35°C. Kazlų Rūdos savivaldybė patenka į zoną, kurioje Žemės gelmių temperatūra siekia apie 15°C (4.8.1. pav.), todėl savivaldybės teritorija giliosios geoterminės energijos naudojimo požiūriu nėra perspektyvi. Geoterminės CŠT sistemos dažniausiai įrengiamos regionuose, kurie turi didelį geoterminės energijos potencialą ir aukštos temperatūros energijos šaltinius. Norint efektyviai naudoti giluminę geotermine energiją CŠT sistemose, būtinas didelis geoterminis potencialas ir didelis šilumos poreikis. Giliųjų geoterminių išteklių temperatūrų diapazonas yra labai platus. Aukštos entalpijos sistemos gali pasiekti didesnę nei 180 °C temperatūrą ir todėl galima aprūpinti net 2 kartos šilumos tinklus iš tokių šaltinių arba bent jau naudoti juos didinant grįžimo temperatūrą.³²

Lengviausiai Lietuvoje įsisavinami arti Žemės paviršiaus esantys, vadinamieji sekieji geoterminiai ištekliai, kurie vartotojui tiekiami šilumos siurbliais. Šilumos siurbių panaudojami šilumos ištekliai glūdi iki 100 m gylyje, ir jų potencialas didžiulis. Šilumai iš Žemės paviršinių sluoksnių ar grunto paimti naudojami gręžiniai (vertikalūs kolektoriai) arba horizontalūs vamzdynai–šilumos kolektoriai. Pasirinkimas, kurią technologiją naudoti, priklauso nuo geologinės aplinkos ir turimo žemės ploto. Šilumos siurbliai tiekia šilumą patalpų šildymo ir karšto vandens ruošimo sistemoms.

³² Rutz, D. ir kt. (2019). Centralizuoto šilumos tiekimo sistemų tobulinimas. Techniniai ir kiti metodai, Vadovas. WIP Renewable Energies, Miunchenas, Vokietija



Grunto šiluminės energijos potencialą nusako energijos emisija žemės ploto (W/m^2) ar kolektoriaus ilgio (W/m) vienetui. Šilumos kiekis nėra pastovus, jis kinta priklausomai nuo metų laiko, tačiau yra įvertintos vidutinės energijos emisijos vertės įvairiems grunto tipams.

Remiantis GeoDH žemėlapiu³³, kuriame pateikiami regionai, kuriuose geoterminis CŠT sistemų potencialas yra didžiausias – Lietuva į šiuos regionus nepatenka. Taigi, geoterminė energija yra teoriškai egzistuojanti galimybė ir galimas išnaudoti potencialas Kazlų Rūdos savivaldybėje. Tačiau praktiškai Lietuvos, tame tarpe ir Kazlų Rūdos savivaldybės geoterminės energijos potencialas nėra pakankamas, todėl tai nėra optimaliausia galimybė, kurią būtų galima panaudoti Kazlų Rūdos savivaldybės CŠT modernizavimui.

Šiai dienai Lietuvoje, nors šalis ir yra nedidelio tektoninio aktyvumo zonoje, kol kas naudojami žemos temperatūros geoterminiai išteklių. Norint juos panaudoti centriniam šildymui, šilumnešį reikėtų papildomai šildyti, t. y. naudoti (integruoti) kitus energijos šaltinius. Taigi, bendrai geoterminis potencialas galėtų būti panaudotas CŠT sistemai diegti, tačiau plačiau nėra nagrinėjamas dėl didelių investicinių kaštų ir nesėkmingo vienintelės Lietuvoje veikusios UAB „Geoterma“ pavyzdžio.

4.8.1. lentelė. Grunto šilumos energijos emisija naudojant horizontalių kolektorių sistemą

Grunto tipas	Šilumos energijos emisija W/m^2	Reikalingas plotas 1 kW šiluminės energijos išgauti m^2
Sausas, nebirus	10	70
Drėgnas, vientisas	20-30	40-26
Šlapias, vientisas	30-35	20

Šaltinis: Šuksteris V. Studijos ataskaita „Požeminės šiluminės energijos panaudojimo pastatų šildymui ir vėsinimui šalyje galimybių įvertinimas ir rekomendacijų dėl šios energijos panaudojimo minėtiems tikslams parengimas“. 2007, AF-Terma, Kaunas, 108 p.

4.8.2. lentelė. Grunto šilumos energijos emisija naudojant vertikalinių kolektorių sistemą

Grunto tipas	Šilumos energijos emisija W/m^2	Reikalingas plotas 1 kW šiluminės energijos išgauti m^2
Sausas, nebirus	30	25
Drėgnas, vientisas	60	13
Šlapias, vientisas	80	10

Šaltinis: Šuksteris V. Studijos ataskaita „Požeminės šiluminės energijos panaudojimo pastatų šildymui ir vėsinimui šalyje galimybių įvertinimas ir rekomendacijų dėl šios energijos panaudojimo minėtiems tikslams parengimas“. 2007, AF-Terma, Kaunas, 108 p.

Šios energijos emisijos vertės apskaičiuotos trims sąlyginiams grunto tipams. Nesant informacijos apie grunto tipų pasiskirstymą Kazlų Rūdos savivaldybėje daroma prielaida, kad horizontalių kolektorių įrengimo atveju 1 kW šiluminės energijos išgauti reikalingas apie 35 m^2 plotas. Šilumos siurbliai įrengiami kuo arčiau vartotojų, todėl potencialas skaičiuojamas tik užstatytai Kazlų Rūdos savivaldybės teritorijai (kuri pagal LR žemės fondo 2018 m. sausio 1 d. duomenis yra 1 508,96 ha), atėmus pastatų užimamą plotą. Nekilnojamojo turto registro 2018 m. sausio 1 d. duomenimis, pastatų užimamas plotas Kazlų Rūdos savivaldybėje sudaro apie 121,96 ha. Taigi, teritorijos plotas kuriame galima įrengti horizontalius šilumos kolektorius yra apie 1 387,04 ha. Atsižvelgiant į tai grunto šiluminės galios techninis potencialas Kazlų Rūdos savivaldybėje lygus apie 397 MW, arba apie 3 475 GWh šilumos energijos. Darant prielaidą, kad šilumos siurblių galios išnaudojimo koeficientas lygus 0,5 (ribotas patalpų šildymo poreikis per metus ir per parą), energijos techninis potencialas sumažinamas perpus, iki **1 738 GWh (149 427 tne)**.

³³ Geoterminio potencialo žemėlapis. Prieiga per internetą: https://map.mbfisz.gov.hu/geo_DH/



Įrengiant vertikalius kolektorius grunto šilumos energijos potencialas dar didesnis, nes gręžiniui reikalingas mažesnis žemės plotas.

Kalbant apie šilumos siurblius paminėtini ir aeroterminę energiją naudojantys šilumos siurbliai „oras-oras“ arba „oras-vanduo“. Šio tipo šilumos siurblių efektyvumo koeficientas yra mažesnis nei geoterminių, nes priklauso nuo aplinkos oro temperatūros, kuriai nukritus žemiau -20°C didžioji dalis aeroterminių šilumos siurblių veikia kaip paprasti rezistoriniai elektriniai šildytuvai. Aeroterminės energijos techninį potencialą riboja tik technologijų efektyvumas ir vartotojų energijos poreikis. Techninis potencialas vertinamas tik individualiems gyvenamiesiems namams ir tik šildymo bei karšto vandens poreikiams tenkinti. Laikoma, kad daugiabučių namų butuose, kuriose nėra individualios šilumos energijos apskaitos, aeroterminius šilumos siurblius įsirengti netikslinga.

Kazlų Rūdos savivaldybėje 2018 m. pradžioje buvo įregistruoti 3 194 individualūs namai, kurių bendras plotas $321\,727\text{ m}^2$. Nagrinėjant aeroterminio šilumos siurblio įrengimo individualiame name galimybes, daroma prielaida, kad $150\text{--}200\text{ m}^2$ ploto individualaus namo, kurio energinio efektyvumo klasė A, metinis šilumos poreikis šildymui ir karštam vandeniui (3 asmenų šeimai) – apie 7,72 MWh. Kadangi ne visi individualūs namai yra aukšto energinio efektyvumo, daroma prielaida, kad potencialo vertinimui yra tinkami apie 50 % visų individualių namų, t. y. apie 1 597 vnt., kurių bendras plotas apie $160\,864\text{ m}^2$. Bendras apytikslis šilumos energijos poreikis siektų apie 12 328,84 MWh, kurio apie 90 % būtų patenkinama naudojant aeroterminius šilumos siurblius (likę 10 % šilumos pagaminami elektriniais šildytuvais arba naudojant rezervinį šilumos gamybos įrenginį). Taigi aeroterminės energijos techninis potencialas Kazlų Rūdos savivaldybėje siekia apie **11 095,96 MWh (954,25 tne)**.

Apibendrinant galima teigti, kad sekliosios geoterminės energijos techninis potencialas daug kartų viršija Kazlų Rūdos savivaldybės šilumos energijos poreikius. Dėl gruntų įvairovės, skirtingų gręžinių šiluminių savybių ir šilumos siurblių įvairovės sudėtinga įvertinti šilumos siurblių panaudojimo ekonominį potencialą.

4.9. HIDROENERGIJOS IŠTEKLIAI

Aplinkosaugos reikalavimai hidroenergetikai Lietuvoje tarp griežčiausių iš visų ES šalių, todėl galimybės plačiau naudoti hidroenergijos išteklius yra ribotos. Tačiau hidroenergija yra pigiausia, o efektyvumas gali siekti net 90 %.³⁴ Hidroenergija užtikrina nepertraukiamą energijos gamybą, kuri yra pigi, palyginti su kitais energijos ištekliais. Tekančio vandens kinetinę energiją galima panaudoti tiesiogiai, tačiau ji yra menka, o įrengimai nenašūs. Todėl dažniausiai panaudojama vandens tėkmės potencinė energija, kuri specialių įrenginių (turbinų) pagalba verčiama į elektros energiją.³⁵

Hidroenergijos išteklių potencialas nevertinamas, nes Kazlų Rūdos savivaldybėje upių nėra.

4.10. HIDROTERMINĖS ENERGIJOS IŠTEKLIAI

Hidroterminė energija – paviršinių vandenų šilumos energija. Ši energija gali būti išgaunama šilumos siurbliais, kurie leidžia žematemperatūrę šilumą paversti aukštesnės temperatūros šiluma, ir panaudoti patalpų šildymui ir/ar karštam vandeniui ruošti. Naudojant šią technologiją, horizontalūs šilumos kolektoriai įrengiami vandens telkinio dugne. Šios technologijos privalumas – vandens temperatūra visada teigiama ir nedaug kintanti, tai užtikrina aukštą vidutinį metinį šilumos siurblio efektyvumo rodiklį.

Palankiausias galimybės panaudoti hidroterminę energiją turėtų Hidroterminės energijos naudojimas centralizuotam šilumos tiekimui nesvarstomas, nes iš šilumos siurblių tiekiamo šilumnešio temperatūra

³⁴ Augaitytė, K. (2020). Darnaus vystymosi tikslų įgyvendinimo analizė Baltijos šalyse. *Viešoji politika ir administravimas*, 19(1), 99-110.

³⁵ Bužinskienė, R. (2018). Atsinaujinančių energijos išteklių panaudojimo vertinimas. *Zemės ūkio Mokslai*, 25(1).



(30-40°C) būtų nepakankama šilumos tiekimo temperatūriniam grafikui išpildyti, ir norint ją pakelti, reikėtų papildomai deginti kurą kituose šilumos gamybos įrenginiuose.

gyventojai (ar kiti vartotojai), įsikūrę prie vandens telkinių (ežerų, tvenkinių), todėl hidroenergijos potencialas turi būti vertinamas atsižvelgiant į savivaldybės teritorijoje esančių vidaus vandenų plotą. Vidaus vandenų plotas Kazlų Rūdos savivaldybėje sudaro 13 km². Energijos vartotojų prie vandens telkinių paprastai yra nedaug, tačiau potencialo vertinimo tikslais daroma prielaida, kad visi vandens telkiniai yra tinkami hidroenergijos ištekliams panaudoti. Darant prielaidą, kad vandens telkinio šilumos emisija tokia pati, kaip šlapio grunto (35 W/m², žr. 4.8.1 lentelę), ir vienam kW energijos išgauti pakanka 20 m² ploto, apskaičiuojama, kad Kazlų Rūdos savivaldybės vandens telkinių hidroenergijos išteklius naudojančių šilumos siurblių bendra galia sudarytų apie 634 MW, o šilumos energijos potencialas (šilumos siurbliui veikiant 8 760 val. per metus pilna galia) 5555 GWh. Dėl įvairių gamtinių ir techninių apribojimų realiai šilumos siurblių kolektoriais būtų galima nukloti tik nedidelę vandens telkinių dugno dalį, tarkime, iki 1 %. Be to, darant prielaidą, kad šilumos siurblių galios išnaudojimo koeficientas lygus 0,5 (ribotas patalpų šildymo poreikis per metus ir per parą), energijos potencialas sumažinamas dar dvigubai, ir gaunamas galutinis techninis potencialas – apie **27 776 MWh (2 389 tne)**.

4.11. AEI NAUDOJIMAS CENTRALIZUOTO ŠILUMOS TIEKIMO SISTEMOJE

Vienas iš AIE dalies didinimo Kazlų Rūdos savivaldybėje potencialas yra CŠT naudojama atsinaujinanti energija. Šio tobulinimo tikslas yra modernizuoti savivaldybės CŠT sistemas taip, kad jos būtų veiksmingos ir jose būtų nulinės (ar beveik nulinės) taršos emisijos, kas prisidėtų prie klimato kaitos mažinimo. Didžiausia atsinaujinančios šilumos dalis yra gaunama iš biomasės, mažesnę dalį sudaro saulės ir geoterminė energija.

Lietuva yra pažengusi CŠT srityje, tačiau CŠT sistemų modernizavimas dar turi didelį potencialą, kuris turėtų būti panaudojamas siekiant šilumos vartojimo mažinimo, šilumos perdavimo nuostolių mažinimo ir šilumos gamybos optimizavimo. Pagrindinis ir ambicingas energetikos sektoriaus tikslas – 100 proc. energijos generavimas iš atsinaujinančių energijos šaltinių iki 2050 metų. CŠT tiekimo sistemos infrastruktūros plėtojimas, rekonstrukcija ir atnaujinimas leistų padidinti šilumos energijos tiekimo efektyvumą ir mažinti energijos tiekimo nuostolius.

Atkreiptinas dėmesys, kad Kazlų Rūdos gyvenamosiose vietovėse, kur nevykdoma daugiaaukščių pastatų statyba, centralizuotos šilumos tinklus numatyti nėra tikslinga. Šilumos tinklų plėtra, pagal poreikį, turi būti nustatoma rengiant specialiuosius ir detaliuosius planus, atlikus reikiamus geologinius tyrimus.

Šioje dalyje aptariamos priemonės, kurios gali būti panaudojamos modernizuojant Kazlų Rūdos savivaldybės CŠT, taip sudarant sąlygas savivaldybės AIE dalį galutiniame energijos suvartojime padidinti iki 100 proc.

4.11.1 Saulės energija pagamintos šilumos integracija

Viena iš galimybių Kazlų Rūdos savivaldybės CŠT modernizavimui – saulės energija. Nors saulės šilumos kolektoriai yra plačiai naudojami privačiuose namuose, karštam vandeniui ruošti ir šildyti, tačiau Lietuvos CŠT sektoriuje šis potencialas nėra išnaudojamas.

Kazlų Rūdos savivaldybės geografinė padėtis yra palanki saulės kolektorių integracijai šilumos sektoriuje, kadangi vidutinė metinė saulės spindėjimo trukmė savivaldybėje yra 1 850 -1 900 val. Saulės energija CŠT sistemose panaudojama dėl didelio ploto saulės kolektorių jėgainių, kuriose sugeneruota šiluma tiekama į tinklus. Saulės kolektoriai gali būti montuojami ant žemės arba ant pastatų stogų. Kazlų Rūdos savivaldybės atveju, siūlytina kolektorius montuoti ant pastatų stogų. Paprastai saulės energijos generavimo dalis sudaro iki 20 proc. metinio šilumos poreikio. Tačiau įrengus dideles sezonines šilumos akumuliacines talpyklas (ŠAT), kurios naudojamos ir šilumos bei elektros energijos gamybos balansavimui, saulės energijos generavimo dalį galima padidinti iki 50 proc. Taigi, šioje vietoje šilumos



gamybos procese svarbus vaidmuo tenka šilumos akumuliacinėms talpykloms, kurių pagalba šilumos gamybos režimas tampa lankstesnis. ŠAT yra labai svarbi technologinė dalis, kadangi priklausomai nuo ŠAT dydžio, saulės jėgainė gali būti apkraunama maksimaliai, o perteklinė šiluma kaupiama talpykloje³⁶.

Remiantis ekspertų nuomone, saulės kolektorių plėtra (gavus paramą) tikslinga ten kur karšto vandens gamybai yra naudojama elektros energija. Saulės kolektorių plėtra daugiabučiuose (prijungtuose prie CŠT) vykdant renovaciją, neduos socialinės ir ekonominės naudos, o veikiau padidins nepageidaujamą šilumos energijos kainą. Saulės kolektorių panaudojimas šilumos gamybai CŠT sektoriuje būtų tikslingas tik tada jeigu paramos intensyvumas būtų ne mažesnis kaip 70 proc. Tačiau šiai dienai toks paramos intensyvumas nėra numatomas (siūloma apie 30 proc. parama).

4.11.2 Šilumos gamyba naudojant elektrą

Elektros naudojimas šilumos gamyboje sujungia šilumos ir elektros sektorius. Elektrinė šilumos gamyba taip pat gali būti naudojama CŠT sistemose. Tokiu atveju yra naudojami elektriniai katilai ir šilumos siurbliai. Elektriniai katilai, elektros energiją tiesiogiai paverčia šilumine energija ir tam yra naudojamos elektrodinių katilų arba elektrinių srauto šildytuvų technologijos. Šilumos siurbliai gali būti klasifikuojami į kompresorinius, absorbcinius ir adsorbcinius. Kompresoriniai šilumos siurbliai skirti elektros transformavimui į šilumą ir yra dažniausiai naudojami CŠT sistemose.

Tačiau tarp šių dviejų technologijų (elektrinių katilinių ir šilumos siurbių) egzistuoja esminiai skirtumai. Elektriniai šildymo katilai CŠT sistemose naudojami elektros tinklo stabilizavimui ir galios reguliavimui. Jei elektros energijos tinkle yra elektros perviršis, elektriniai katilai gali būti įjungti, kad suvartotų perteklinę elektros energiją, ją transformuotų į šiluminę energiją ir taip subalansuotų elektros tinklą. Viena vertus, tai yra pajamos, gaunamos teikiant galios reguliavimo paslaugą. Kita vertus, dėl svyruojančių elektros energijos kainų šis šilumos gamybos būdas gali būti ekonomiškėsnis nei kiti. Priešingai, šilumos siurbliai naudojami pagrindiniams šilumos poreikiams tenkinti. Šilumos siurbių efektyvumą apibrėžia našumo koeficientas (COP), kuris reiškia naudingos šiluminės energijos kiekio santykį su suvartotos elektros energijos kiekiu. Tačiau egzistuoja pagrindinės kliūtys, dėl kurių įrengti šilumos siurblius CŠT sistemose yra nenaudinga – santykinai didelės investicinės išlaidos ir jų atsiperkamumo priklausomybė nuo vietinės elektros energijos kainos. Taip pat šilumos siurbliai nėra techniškai tinkami kaip atskira technologija visam CŠT sistemos poreikio tenkinimui.³⁷

4.11.3 Šilumos akumuliacijos technologijų integravimas

Tradicinės trumpalaikės ŠAT yra neslėginiai rezervuarai, kurie veikia dėl atmosferinio slėgio. Rezervuarai yra gerai izoliuoti ir paprastai naudojami pikų metu. Tokiuose ŠAT saugomo vandens temperatūra yra šiek tiek žemesnė nei 100 °C. Kai kuriais atvejais galima modernizuoti mazuto rezervuarus ir juos pritaikyti ŠAT CŠT sistemoms. Slėginės ŠAT temperatūra yra aukštesnė nei 100 °C. Šios ŠAT gali būti panaudojamos siekiant patenkinti šilumos vartotojų poreikius arba siekiant sukaupti aukšto potencialo energiją. Palyginimui tarp slėginių ir neslėginių ŠAT – slėginės gali sukaupti didesnę energijos kiekį tokioje pačioje talpoje (tūryje). Tačiau pastarosioms yra keliami aukštesni saugumo reikalavimai ir yra didesnės priežiūros ir statybos išlaidos. Apibendrinant pagrindinius skirtumus tarp minėtų ŠAT – palyginti su neslėginėmis ŠAT, dviejų zonų ŠAT privalumas – didesnis sukauptos energijos kiekis tame pačiame tūryje. Palyginti su slėginėmis ŠAT, dviejų zonų ŠAT privalumas – mažesnės išlaidos dėl mažesnių saugumo priemonių reikalavimų³⁸.

³⁶ Rutz, D. ir kt. (2019). Centralizuoto šilumos tiekimo sistemų tobulinimas. Techniniai ir kiti metodai, Vadovas. WIP Renewable Energies, Miunchenas, Vokietija

³⁷ Rutz, D. ir kt. (2019). Centralizuoto šilumos tiekimo sistemų tobulinimas. Techniniai ir kiti metodai, Vadovas. WIP Renewable Energies, Miunchenas, Vokietija

³⁸ Ten pat.



Per pastaruosius kelis dešimtmečius pasaulyje buvo išbandytos kelios pagrindinės sezoninės ŠAT. Kiekviena iš jų turi skirtingą energijos akumuliacijos tankį, efektyvumą, galimą įkrovimą ir iškrovimą pajėgumą. Kiekvienas tipas taip pat turi skirtingus vietinės žemės ir sistemos ribinių sąlygų reikalavimus (pvz., temperatūros lygiai). Paminėtinos: rezervuaro tipo ŠAT, Gruntinės ŠAT, Gręžinių tipo ŠAT ir Natūralių požeminių vandens telkinių ŠAT. CŠT sistemoje tinkamiausias ŠAT būtų nustatomas atliktus techninį ir ekonominį įvertinimą, esant tam tikroms ribinėms sąlygoms. Atkreiptinas dėmesys, kad daliai ŠAT koncepcijų yra reikalingi papildomi komponentai, pvz., šilumos siurbliai. Taigi, apibendrinant, dažniausiai CŠT sistemose ŠAT naudojamos toliau minėtiniais tikslais:

- Trumpalaikiam šilumos saugojimui, šilumos piko poreikiui patenkinti, nejungiant papildomų energijos generatorių.
- Ilgalaikiam (sezoniniam) perteklinės šilumos saugojimui (pvz., energijai, pagamintai saulės kolektoriais).
- Energijos srautų sukaupimui ir subalansavimui, gaunant juos iš skirtingų šilumos generavimo įrenginių, pvz., kogeneracinių jėgainių, saulės kolektorių, šilumos siurbių ar pramonės įmonių.
- Šiluma surenkama iš vėsinimo sistemų ir t. t.³⁹

Remiantis ekspertų įžvalgomis, Kazlų Rūdos savivaldybėje perteklinės šilumos energijos surinkimas galimas iš pramonės įmonių (tačiau jose susidaro žemo potencialo šiluma ir papildomai reikėtų įrenginėti šilumos siurblius). Atliekinės šilumos energijos procesų šiluma tikėtina, kad nebus konkurencinga su šiuo metu gaminama šiluma iš biokuro. Todėl tokie projektai investuotojams neatsipirktų, taip pat nesukurtų socialinės/ekonominės naudos. Šilumos akumuliacinės talpos įrengimas būtų tikslingas tuo atveju jeigu būtų įrengta biokuro kogeneracinė elektrinė, nes ji galėtų dirbti stabiliau nešildymo sezono metu, o šildymo sezono metu užtikrintų taip pat tam tikrą rezervą tiek termofikacinio vandens, tiek ir šilumos.

4.11.4 Vėsinimo technologijų integravimas

Centralizuotas šilumos ir vėsumos tiekimas yra laikomas vienu iš perspektyviausių klimato kaitos problemų sprendimo būdų ir jo skatinimas vis labiau tampa ES energetikos politikos dalimi. Apsirūpinimo šiluma ir vėsuma perspektyvos yra surinkti, kaupti ir efektyviai panaudoti atliekinę ir aplinkos energiją. Juo labiau, kad biomasės naudojimas vis dažniau traktuojamas, kaip laikina priemonė.

Centralizuotas vėsinimas – tai centralizuota vėsumos gamyba ir tiekimas, paverčiant šilumos energiją į vėsumą ir panaudojant turimą centralizuoto šilumos tiekimo infrastruktūrą. Pažymimi centralizuoto vėsinimo privalumai lyginant su individualiu vėsinimu: energijos ir išlaidų taupymas, pigesni vėsinimo įrenginiai, nereikia jiems skirti erdvės pastatų viduje ir išorėje, nėra rūpesčių dėl eksploataavimo, nebelieka triukšmo ir vibracijų, aplinkai draugiškas sprendimas, nedarkoma pastatų architektūra ir pan.⁴⁰ Tam CŠT dažniausiai panaudojami kompresoriniai vieno ar dviejų laipsnių šilumos siurbliai (toliau – ŠS). Šildymui reikalinga pirminė energija gali būti imama iš grunto, vandens telkinio arba iš aplinkos oro.

Viena iš naujausių technologijų vėsumai iš šilumai gaminti – absorbciniai šilumos siurbliai. Juose, gana sudėtingo technologinio proceso metu, šilumos energija paverčiama vėsuma, kuri kitais įrenginiais tiekama į patalpas. Absorbciniai šilumos siurbliai yra gerokai ilgaamžiškesni už šiuo metu paplitusius kompresorinius oru aušinamus vėsinimo įrenginius, o jais pagaminama vėsuma yra iki 20 proc. pigesnė. Taip pat jie ir yra ne tokie triukšmingi, bei suvartoja mažiau elektros energijos. Didžiausias galimybes ir

³⁹ Rutz, D. ir kt. (2019). Centralizuoto šilumos tiekimo sistemų tobulinimas. Techniniai ir kiti metodai, Vadovas. WIP Renewable Energies, Miunchenas, Vokietija

⁴⁰ Lietuvos šilumos tiekėjų asociacija (2020). Šiluminė technika. Prieiga per internetą: <https://lsta.lt/wp-content/uploads/2020/05/45754-L%C5%A0TA-%C5%A0ilumin%C4%97-technika-Nr-78-FINAL.pdf>



absorbicinių siurblių savybės atsiskleidžia administracinės, visuomeninės, komercinės ir pramoninės paskirties objektuose, kuriuose projektinis vėsavimo poreikis didesnis nei 500 kW.⁴¹

Ši technologija plačiai naudojama Vakarų Europos šalyse, Pietų Korėjoje ir kitur. Šiuo atveju vasarą tinklų vanduo tiekiamas kiek aukštesnės negu įprastai temperatūros (80–90 °C), kuris naudojamas ne tik KV ruošimui, bet ir tinkamas absorbicinių ŠS „veikimui“, ruošiant tradicinį 6–7 °C šaltnešį orinio vėsavimo sistemoms.

Dar viena absorbicinių šilumos siurblių naudų yra ta, kad ši technologija leidžia vasarą efektyviau išnaudoti centralizuoto šilumos tiekimo tinklo katilines. Vasarą šilumos poreikis yra mažas, o įrengus absorbicinius šilumos siurblius, jis galėtų padidėti, kadangi juose, kaip varančioji energija, panaudojama šilumos tinkluose cirkuliuojančio šilumnešio energija. Taigi, įdiegus šią technologiją, šilumą gaminančios katilinės vasarą galėtų dirbti efektyviau.

Geriausias pavyzdys Lietuvoje yra AB „Kauno energija“, kuriai tokį žematemperatūrį absorbicinį ŠS pagal užsakymą pagamino Pietų Korėjos įmonė World Energy. Toks įrenginys yra kiek brangesnis nei tradiciniai, aukštesnės temperatūros varančiajam vandeniui (80–95 °C) pritaikyti absorbiciniai ŠS, tačiau tai suteikia galimybę, be CŠT sistemos koregavimo, vėsinti bet kuriuos objektus, prijungtus prie CŠT sistemos.⁴²

Esant galimybei ir ekonominiam tikslingumui, santykinai pigi vasaros vėsavimo šiluma ateityje turėtų būti panaudojama ir šildymo poreikiams žiemos laikotarpiu. Tam palanku panaudoti ir atliekinę energiją iš kogeneracinių elektrinių ar pramonės objektų, saulės kolektoriais pagamintą „nemokamą“ šilumą ar pan. Šia kryptimi aktyviai dirba ir jau turi sukaupę didelę patirtį Skandinavijos šalių šilumininkai, kurie vis dažniau save vadina centralizuotos energijos tiekėjais, nes šiluma, vėsama ir elektra vis labiau susipina ir formuoja kompleksines energijos generavimo ir tiekimo sistemas.⁴³

Kadangi Lietuva 2021–2027 ES paramos naudojimo laikotarpyje planuoja skirti lėšų centralizuoto vėsavimo sistemų vystymui, kad būtų galima panaudoti žalią, daugiausia vietinės kilmės biokuro ar atliekų šilumą ir taip pakeisti importuojamą iš dalies iš iškastinio kuro gaminamą elektros energiją. Tai padėtų siekti strateginių Lietuvos dekarbonizavimo ir energetinės nepriklausomybės tikslų.

Atkreiptinas dėmesys, kad remiantis ekspertų įžvalgomis, centralizuotas vėsavimas Kazlų Rūdos savivaldybėje yra sunkiai įsivaizduojamas, dėl gana mažo vėsavimosi poreikio tankio. Vėsama iš esmės daugiausiai naudojama prekybos centruose, dideliuose biurų pastatuose. Kaip alternatyvą, galbūt būtų galima naudoti freecooling'ą – panaudoti vandentiekio vandens vėsumą pvz. prekybos centrų vėsavimui. Tačiau šiuo atveju šios iniciatyvos nepriklauso nuo savivaldybės, tai turėtų būti iniciatyvos iš prekybos centrų, bei neprieštaravimas naudotis nemokamu šalčiu iš vandens tiekimo įmonės. Tačiau toks projektas tikslingas ten kur praeina magistraliniai vandentiekio tinklai ir jie turėtų būti arti vėsavimosi vartotojų.

4.11.5 Nuotekinio vandens šilumos panaudojimas

Remiantis ekspertų įžvalgomis, nuotekinio vandens šilumos panaudojimas, šiai dienai yra sunkiai įsivaizduojamas, kadangi yra reikalingas pakankamas nuotekų debitas, o taip pat galimybė pasijungti arti į CŠT tinklą – magistralinė nuotekų linija, turi būti arti magistralinės CŠT linijos. Technologijai reikalingas šilumos siurblys, kurio apskaičiuotas metinis vidutinis COP galėtų būti apie 3,3 ($T_{\text{nuoteku}}=15\text{C}$, $T_1=75\text{C}$, $T_2=45\text{C}$). Prie dabartinių ir prognozuojamų aukštesnių elektros energijos kainų net ir gavus 100 proc.

⁴¹ Ten pat.

⁴² Lietuvos šilumos tiekėjų asociacija (2020). Centralizuoto vėsavimo paslauga – kas tai? Prieiga per internetą: <https://lsta.lt/aktualijos/centralizuoto-vesinimo-paslauga-kas-tai/>

⁴³ Lietuvos šilumos tiekėjų asociacija, centralizuotas vėsavimas. Prieiga per internetą: <https://lsta.lt/wp-content/uploads/2019/05/EHP-overview-LSTA-2019.pdf>



paramą, toks šilumos siurblys negalėtų konkuruoti kintamais kaštais su CŠT ir iniciatyva būtų neatsiperkanti.

Bendrai, Kazlų Rūdos savivaldybės CŠT modernizavimo potencialas turėtų būti pagrįstas duomenų analize ir galimybių tyrimais, kuriuose nurodoma keletą galimybių, kurios yra techniškai įmanomos. Tai sudaro galimybių tyrimų pagrindą, kurio tikslas yra įvertinti kiekvieną variantą ir atlikti palyginimą, kad būtų galima palengvinti galutinių sprendimų priėmimą ir pasirinkti geriausią (ekonominiu ir techniniu požiūriu) alternatyvą.

4.12. SAVIVALDYBĖS TERITORIJOJE ESANČIO ATSINAUJINANČIŲ IŠTEKLIŲ ENERGIJOS POTENCIALO APIBENDRINIMAS

Vertinant AIE technologijų potencialą nepaminėta vandenilio energetika, turinti didžiulį potencialą užtikrinant energijos tiekimo saugumą ir patikimumą bei mažiau išskiriant šiltnamio reiškinių skatinančių dujų, tačiau kol kas plačiau nepaplitusi dėl vis dar aukštos technologijų kainos. Vandenilio energetikos technologijų realus panaudojimas priklauso ne tik nuo mokslinių atradimų technologiniame lygmenyje, bet ir nuo valstybės energetikos politikos, palankios teisinės ir ekonominės aplinkos sukūrimo šių technologijų plėtrai bei įtraukimui į rinką.

Taip pat AIE naudojimas ateityje susijęs su spartėjančia elektromobilių plėtra, kurie dėl didelės pažangos elektros energijos kaupiklių (akumuliatorių ir baterijų) srityje jau netolimoje ateityje gali tapti reikšminga automobilių pramonės ir elektros energijos vartotojų dalimi.

4.12.1. lentelėje pateikiama apibendrinta informacija apie AIE techninį potencialą savivaldybės teritorijoje.

4.12.1. lentelė. AIE potencialas Kazlų Rūdos savivaldybėje

AIE rūšis		AIE pritaikymas	Techninis potencialas ktne
Medienos kuras		Biokuras katilinėms ir elektrinėms	4 036,40
Šiaudai		Biokuras katilinėms ir elektrinėms	6 147,30
Biodujos	Biodujos iš ŽŪ ir maisto pramonės atliekų	Kuras katilinėms, kogeneracinėms jėgainėms	1 721,16
	Sąvartynų dujos		-
	Biodujos iš nuotekų		27,56
Komunalinės atliekos		Kuras katilinėms ir kogeneracinėms jėgainėms	87,23
Saulės energija	Saulės šviesos elektrinės	Elektros energija	4 155,00
	Buitiniai saulės kolektoriai	Šilumos energija buitiniams	220,68
Vėjo energija		Vėjo elektrinių parkai	17 770,30
Geoterminė energija		Šilumos siurbliai	149 427,00
Aeroterminė energija		Šilumos siurbliai	954,25
Hidroenergija		Elektros energijos gamyba	2 389,00
Viso			186 935,88

Šaltinis: sudaryta autorių

Suminis, pagal aprašytas prielaidas įvertintas savivaldybės teritorijoje esančių AEI techninis potencialas siekia apie 186 ktne. Šis skaičius parodo AIE kiekį, kuris galėtų būti įsisavintas pasinaudojant tik savivaldybės teritorijoje esančiais išteklių. Šis potencialas beveik dešimt kartų viršija savivaldybės metinius energijos poreikius (apie 20 ktne).



5. ENERGIJOS VARTOTOJŲ INFORMAVIMAS AIE NAUDOJIMO IR ENERGIJOS VARTOJIMO EFEKTYVUMO KLAUSIMAIS BEI VARTOTOJŲ INFORMUOTUMO VERTINIMAS

Siekiant įvertinti savivaldybės gyventojų informuotumą AIE naudojimo ir efektyvaus energijos vartojimo klausimais, buvo vykdoma gyventojų apklausa: Kazlų Rūdos savivaldybės tinklapyje paskelbta anketa, žodžiu apklausti atsakingi savivaldybės darbuotojai. Anketa gyventojams skelbta savivaldybės interneto svetainėje nuo 2022 m. balandžio–gegužės mėnesiais.

5.1. SAVIVALDYBĖS DARBUOTOJŲ APKLAUSA

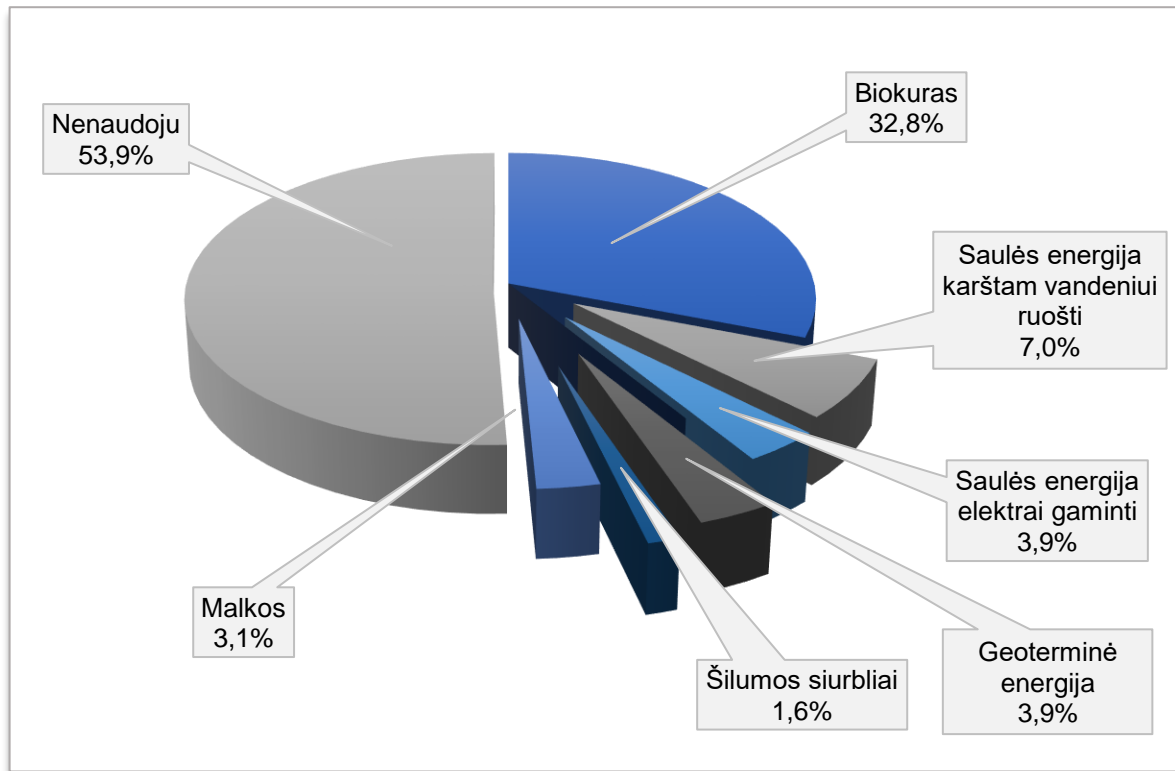
Laisvos formos pokalbio būdu buvo apklausti Savivaldybės infrastruktūros ir žemės ūkio, socialinės apsaugos bei bendrojo skyrių darbuotojai. Darbuotojų apklausos tikslas – išsiaiškinti, kokiais klausimais (tik susijusiais su AIE ir energijos vartojimo efektyvumu) savivaldybės gyventojai dažniausiai kreipiasi į savivaldybę. Šių darbuotojų teirautasi, ar gyventojai domisi, kreipiasi į juos dėl informacijos apie AIE naudojimo galimybes ir kokios tiksliai informacijos jie ieško. Taip pat domėtasi, ar savivaldybė rengia informacines dienas apie AIE, energijos taupymą ir ar skelbia AIE informaciją savo tinklapyje. Kazlų Rūdos savivaldybės darbuotojai sulaukia mažai užklausų dėl AIE naudojimo. Dažniausiai sulaukiamos užklausos telefonu. Gyventojai domisi apie finansinę paramą, norint įsirengti AIE įrenginius. Kazlų Rūdos savivaldybė nerengia jokių informacinių dienų apie AIE panaudojimo ir energijos taupymo galimybes, tačiau Savivaldybės tinklapyje teikiama aktuali informacija apie AIE naudojimo ir energijos taupymo ir (arba) efektyvumo didinimo galimybes (daugiabučių namų renovacija, saulės elektrinių įrengimą ir techninę priežiūrą ir kt.).

5.2. SAVIVALDYBĖS GYVENTOJŲ APKLAUSA

2022 m. balandžio–gegužės mėnesiais Kazlų Rūdos savivaldybės tinklapyje ir Facebook paskyroje buvo paskelbta apklausa (apklausą sudarė 17 klausimų), kuriais buvo siekiama įvertinti energijos vartotojų informavimo AIE naudojimo bei energijos vartojimo efektyvumą, taip pat vartotojų informuotumą.

Apklausoje dalyvavo 55 proc. moterų ir 45 proc. vyrų. Apklausą daugiausiai sudarė respondentai, kurių amžius buvo nuo 25 iki 50 metų (50 proc.), taip pat mažesnė dalis tyrime dalyvavusių respondentų buvo 50 metų ir daugiau (46 proc.), mažiausia dalis sudarė gyventojai kurių amžius yra iki 25 metų (4 proc.). Daugiausia respondentų (76 proc.) turėjo aukštąjį išsilavinimą. Respondentų gyvenančių gyvenamajame name buvo daugiau nei gyvenančių bute (atitinkamai 55 proc. ir 45 proc.).

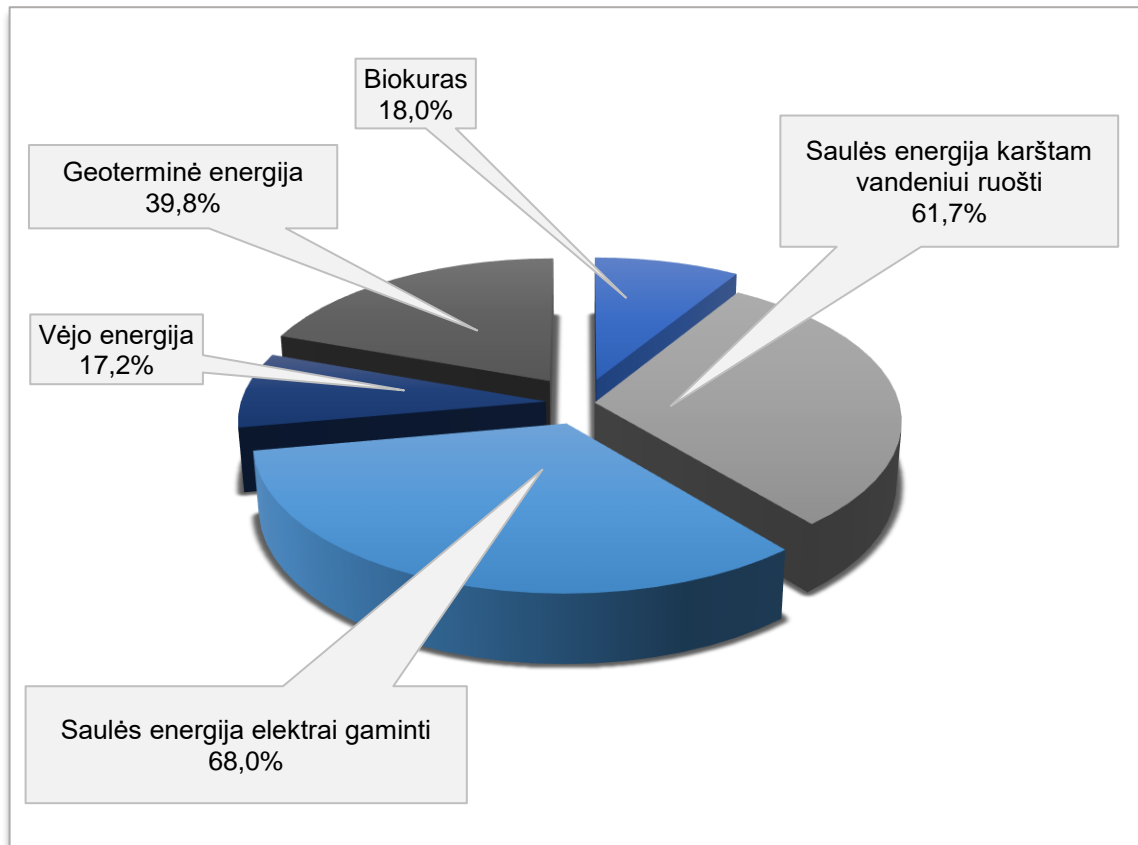
Kazlų Rūdos savivaldybės gyventojų buvo klausiama, kokias AIE rūšis jie naudoja namuose. Daugiausia apklausos dalyvių (53,9 proc.) nurodė, kad nenaudoja jokios AIE rūšies namuose. 32,8 proc. pasirinko atsakymą, kad naudoja biokurą ir 7 proc. gyventojų naudoja saulės energiją karštam vandeniui ruošti, saulės energiją elektrai gaminti ir geoterminę energiją naudoja viena dalis gyventojų (po 3,9 proc.). Atkreiptinas dėmesys, kad vėjo energijos nenaudoja nei vienas gyventojas (žr. 5.2.1. pav.). Mažas vėjo energijos naudojimas ir potencialas Kazlų Rūdos savivaldybėje yra susijęs su nepalankiomis gamtinėmis sąlygomis – vidutinis vėjo greitis tesiekia 2,5 m/s ir tai sąlygoja žemą investicijų atsiperkamumą. Taip pat dalis Kazlų Rūdos teritorijos patenka į draudžiamą vėjo elektrines statyti teritoriją.



Pastaba. Šiame klausime, apklausos dalyviai galėjo žymėti kelis jiems tinkamus variantus

5.2.1. pav. Atsakymų į klausimą „Kokias atsinaujinančių išteklių energijos rūšis naudojate namuose?“ pasiskirstymas proc.

Jeigu respondentai turėtų galimybę pasirinkti, kokią (kokias) AIE technologiją taikyti namuose, pasirinktų saulės energiją elektrai gaminti (68 proc.) bei saulės energiją karštam vandeniui ruošti (61,7 proc.) (žr. 5.2.2. pav.).

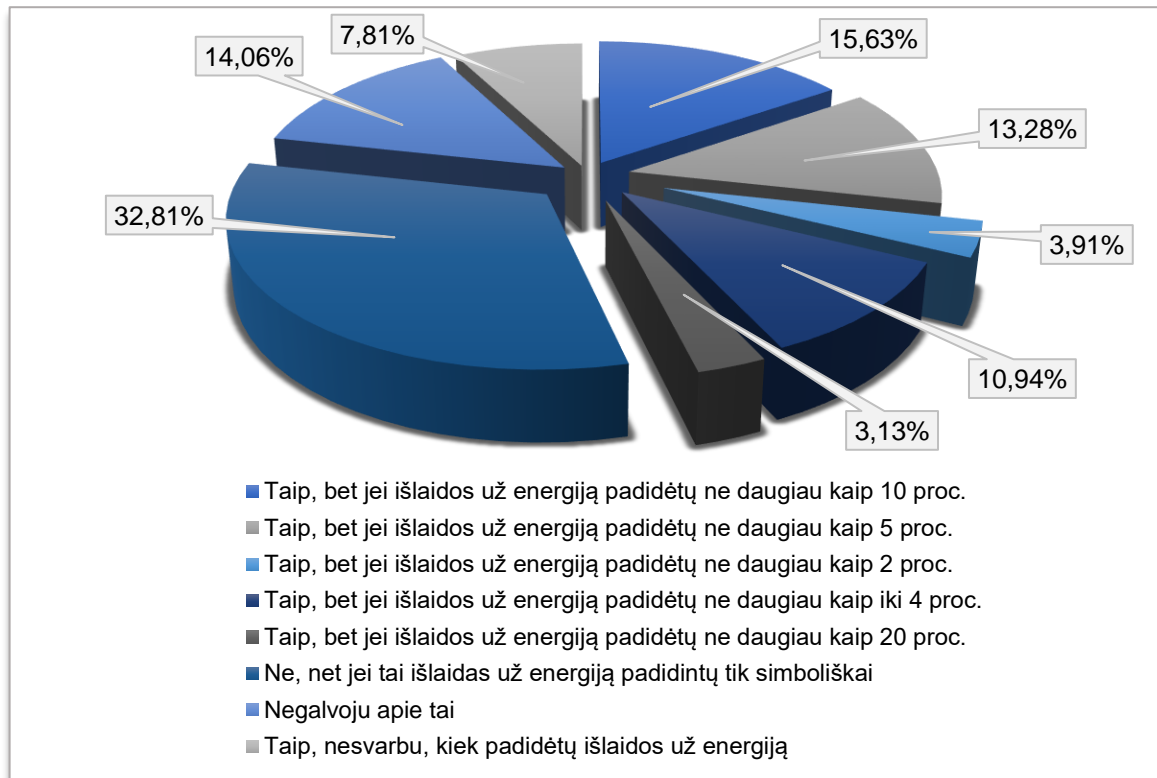


Pastaba. Šiame klausime, apklausos dalyviai galėjo žymėti kelis jiems tinkamus variantus

5.2.2. pav. Atsakymų į klausimą „Jeigu galėtumėte pasirinkti, kokią (kokias) AEI technologiją (technologijas) taikytumėte namuose?“ pasiskirstymas proc.

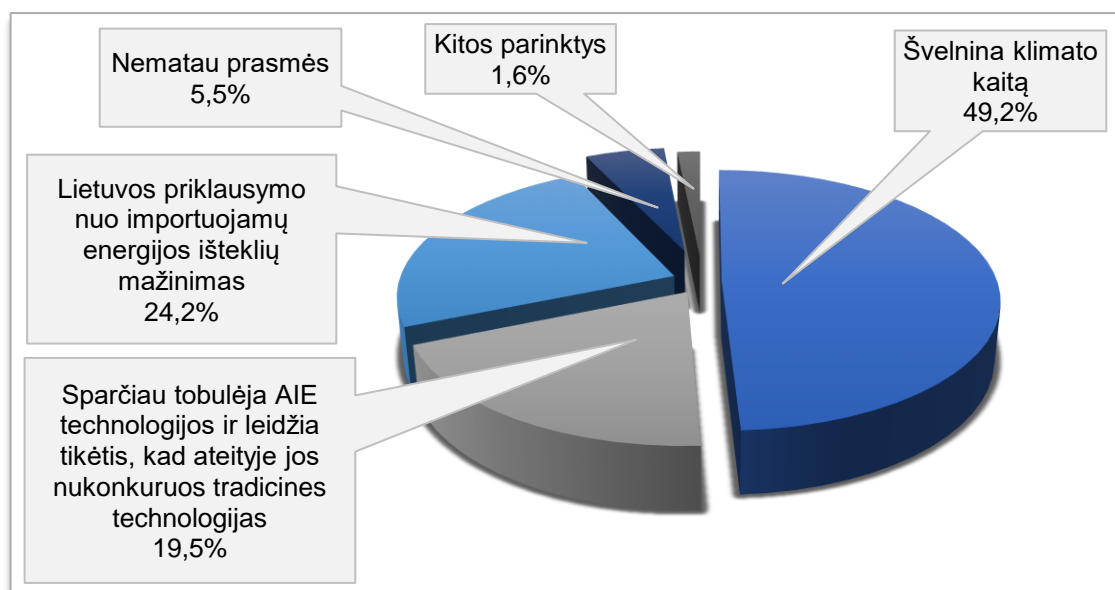
Apklausos dalyvių pasiteiravus ar jiems pakanka žinių apie AIE panaudojimo galimybes, 45,3 proc. apklaustųjų atsakė, kad jiems žinių pakanka, 43,8 proc. apklaustųjų nurodė, kad jiems žinių nepakanka, o 10,9 proc. išvis nesidomi AIE panaudojimo galimybėmis.

Respondentams buvo užduotas klausimas „Ar sutiktumėte mokėti už energiją daugiau, jei žinotumėte, kad tai energija iš atsinaujinančių energijos išteklių“. Didžiausia dalis atsakiusiųjų nurodė, kad ne, net jei tai išlaidas už energiją padidintų tik simboliškai (32,8 proc.), kita dalis nurodė, kad negalvoja apie tai (14 proc.), dalis respondentų sutiktų mokėti už energiją daugiau, bet jei išlaidos padidėtų ne daugiau kaip 10 proc. (15,6 proc.) ir ne daugiau kaip 5 proc. (13,3 proc.) ir 7,8 proc. nurodė, kad mokėtų už energiją daugiau, nesvarbu kiek padidėtų išlaidos – jiems svarbiausia, kad ta energija būtų iš atsinaujinančių energijos išteklių (žr. 5.2.3. pav.).



5.2.3. pav. Atsakymų į klausimą „Ar sutiktumėte mokėti už energiją daugiau, jei žinotumėte, kad tai energija iš atsinaujinančių energijos išteklių“ pasiskirstymas proc.

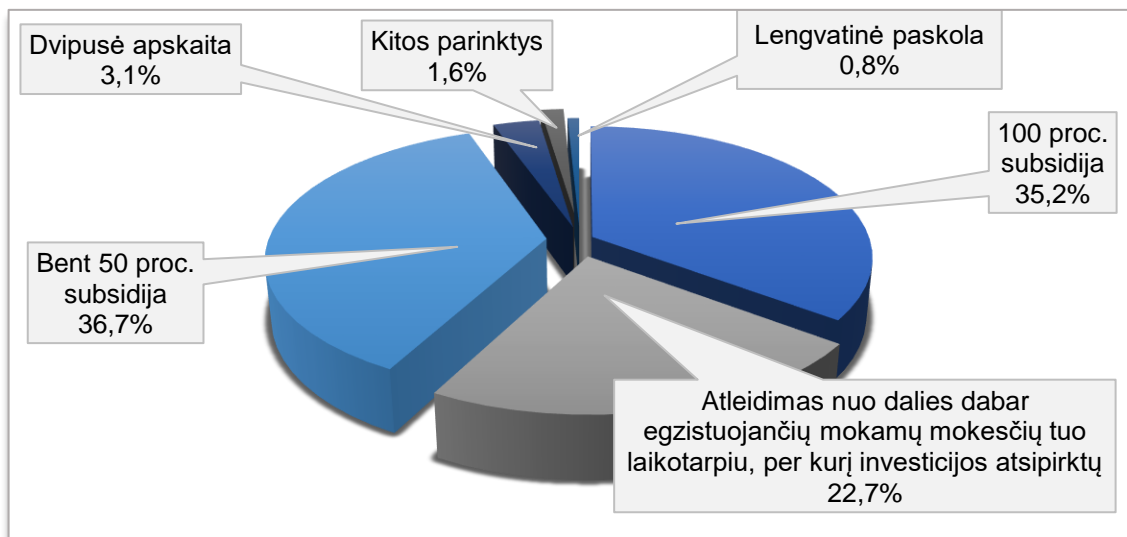
Į klausimą „Kaip Jums atrodo, kokia yra šiuo metu svarbiausia atsinaujinančios energijos vartojimo prasmė?“ didesnė dalis apklaustųjų (49,2 proc.) mano, kad tai švelnina klimato kaitą. Taip pat 24,2 proc. apklaustųjų mano, kad atsinaujinančios energijos vartojimo esmė yra Lietuvos priklausymo nuo importuojamų energijos išteklių mažinimas ir 19,5 proc. mano, kad tokiu būdu sparčiau tobulėja AIE technologijos ir leidžia tikėtis, kad ateityje jos nukonkuruos tradicines technologijas. Nematantių prasmės atsinaujinančių išteklių vartojime, buvo mažiausiai tik 5,5 proc. (žr. 5.2.4 pav.).





5.2.4. pav. Atsakymų į klausimą „Kaip Jums atrodo, kokia yra šiuo metu svarbiausia didesnio atsinaujinančios energijos vartojimo prasmė?“ pasiskirstymas proc.

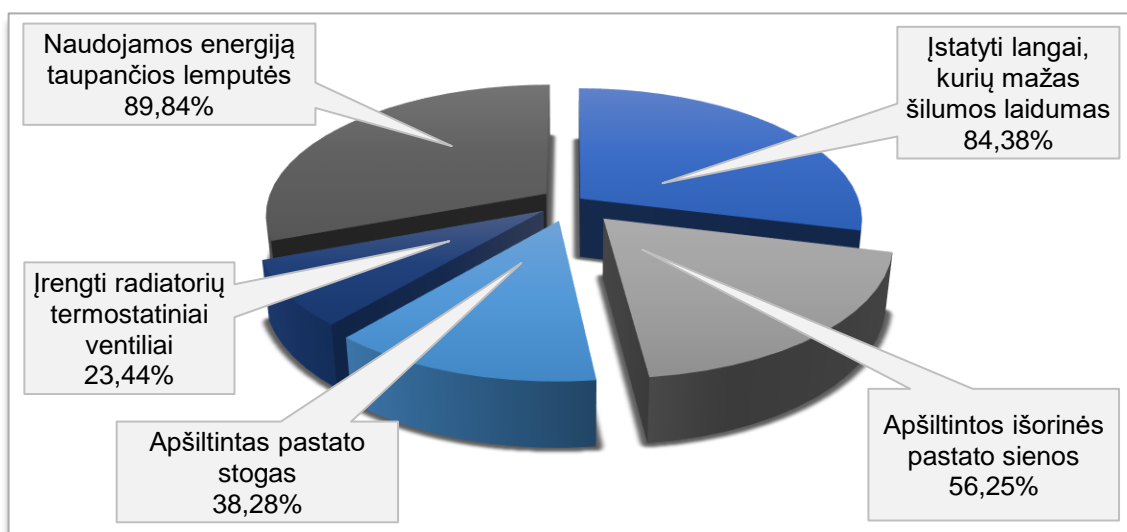
Gyventojams užduotas klausimas „Kokia Jums labiausiai priimtina investicijų į AIE didesnę naudojimą skatinimo priemonė?“. Labiausiai priimtinos priemonės apklausos dalyviams bent 50 proc. subsidija (36,7 proc.), 100 proc. subsidija (35,2 proc.), bei atleidimas nuo dalies dabar egzistuojančių mokamų mokesčių tuo laikotarpiu, per kurį investicijos atsipirktų (22,7 proc.) (žr. 5.2.5. pav.).



5.2.5. pav. Atsakymų į klausimą „Kokia Jums labiausiai priimtina investicijų į AIE didesnę naudojimą skatinimo priemonė?“ pasiskirstymas proc.

Perkant buitinius elektrinius prietaisus, daugumai respondentų yra svarbi prietaisų energijos efektyvumo klasė (94,5 proc.), vos 3,9 proc. nėra svarbi ir likusieji nežino kas tai yra (1,6 proc.).

Pasiteiravus respondentų, kokios šilumos taupymo ir (arba) energijos efektyvumo didinimo priemonės įrengtos jų būste, didžiausia dalis respondentų atsakė, kad naudoja energiją taupančias elektros lemputes (89,8 proc.) ir savo namuose yra įsistatę mažo šilumos laidumo langus (84,4 proc.). Taip pat 56,3 proc. nurodė, kad yra apšiltinę pastato išorines sienas, 23,4 proc. nurodė, kad yra įsirengę termostatinus ventilius ant radiatorių ir 38,3 proc. nurodė, kad yra apšiltinę pastato stogą (žr. 5.2.6. pav.).



Pastaba. Šiame klausime, apklausos dalyviai galėjo žymėti kelis jiems tinkamus variantus.

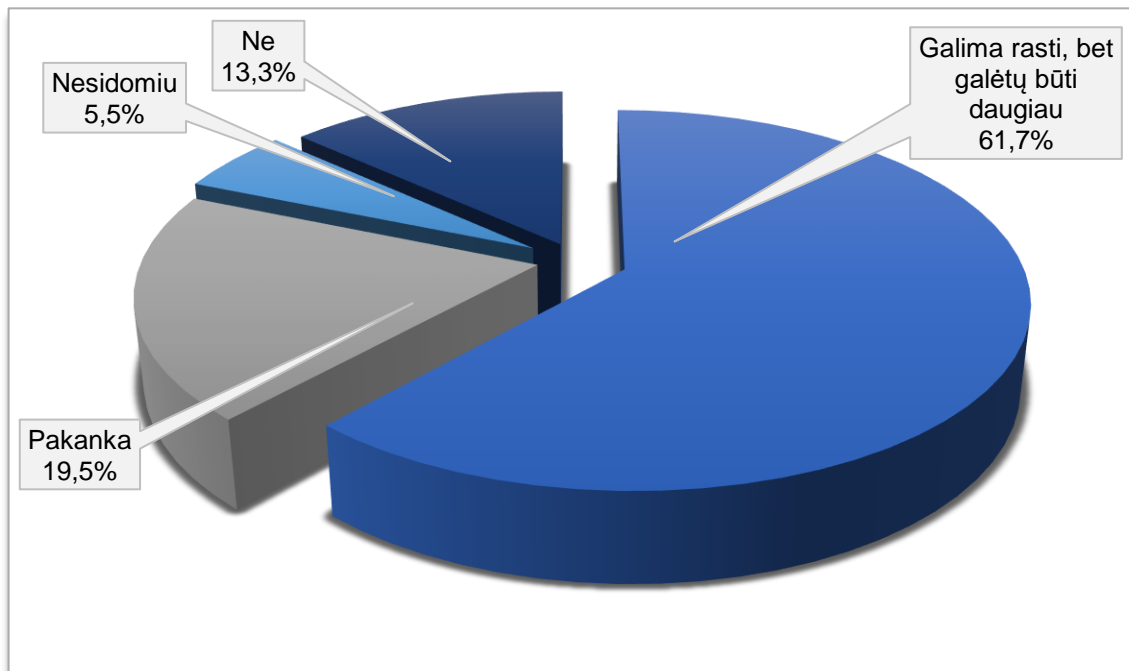


5.2.6. pav. Atsakymų į klausimą „Kokios šilumos taupymo ir/ar energijos efektyvumo didinimo priemonės įrengtos Jūsų būste?“ pasiskirstymas asmenys

Į klausimą „Ar Jums pakanka žinių apie energijos taupymo ir (arba) efektyvumo didinimo galimybes?“, didesnė dauguma apklausos dalyvių (60,9 proc.) atsakė, kad savo žinias vertina kaip pakankamas, 3,1 proc. respondentų žinias vertina kaip nepakankamas ir nesidominčių energijos taupymo ir (arba) efektyvumo didinimo galimybėmis buvo 35,9 proc. apklaustųjų.

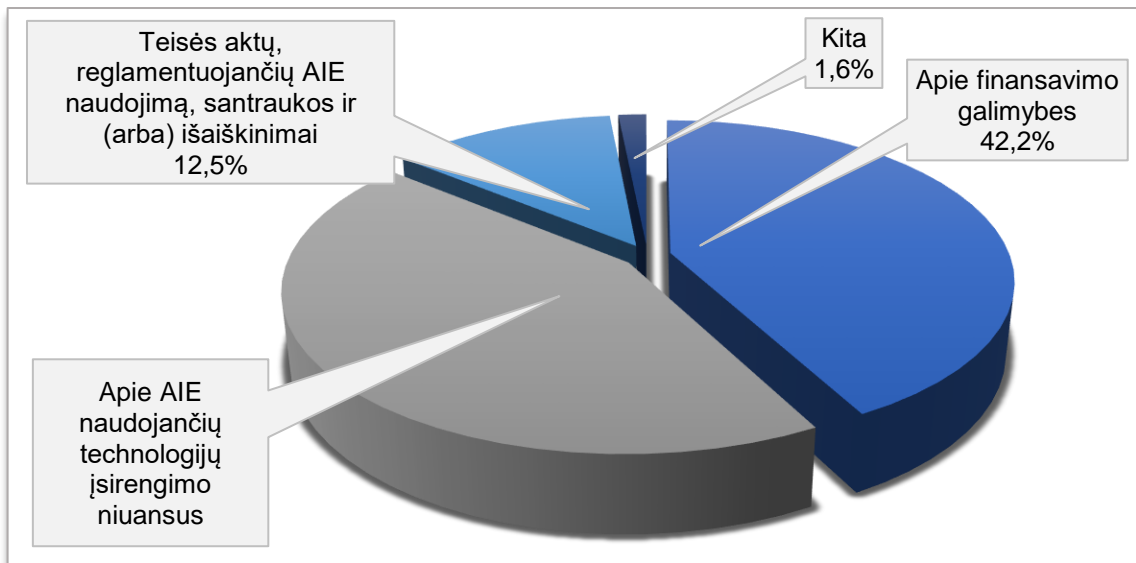
Ekovairavimas – šiuolaikinis, sumanus ir atsakingas vairavimo būdas, padedantis taupyti degalus, važiuoti saugiau ir labiau tausojant automobilį ir aplinką. Nepriklausomai nuo vairuojamo automobilio markės, amžiaus ar techninių parametrų ir be jokių papildomų investicijų, vien tik vairuotojo pastangomis degalų sąnaudas galima sumažinti 5–10 proc. Taikant ekovairavimo principus kasdieniniame vairavime, sumažėja ir transporto priemonių techninės priežiūros bei eksploatacinės išlaidos, mažėja remonto išlaidos dėl autoįvykių. Lietuvoje ekovairavimo principai jau yra integruoti į pradedančiųjų vairuotojų apmokymus. Į klausimą „Ar žinote, kas yra ekovairavimas?“ 44,5 proc. yra girdėję, tačiau norėtų sužinoti daugiau, 28,9 proc. respondentų atsakė, kad puikiai žino ir vadovaujasi jo principais ir apie ekovairavimą nesidomi mažoji dalis respondentų 26,6 proc.

Respondentų nuomone, viešai skelbiamos informacijos apie AIE naudojimo ir energijos taupymą ir (arba) efektyvumo didinimą pakanka – šį atsakymą pasirinko 19,5 proc. apklaustųjų. Dauguma teigia, kad informacijos galima rasti, bet jos galėtų būti daugiau (61,7 proc.). Respondentų, kuriems nepakanka informacijos, buvo 13,3 proc. bei atsirado respondentų, kurie nesidomi (5,5 proc.) (žr. 5.2.7. pav.).



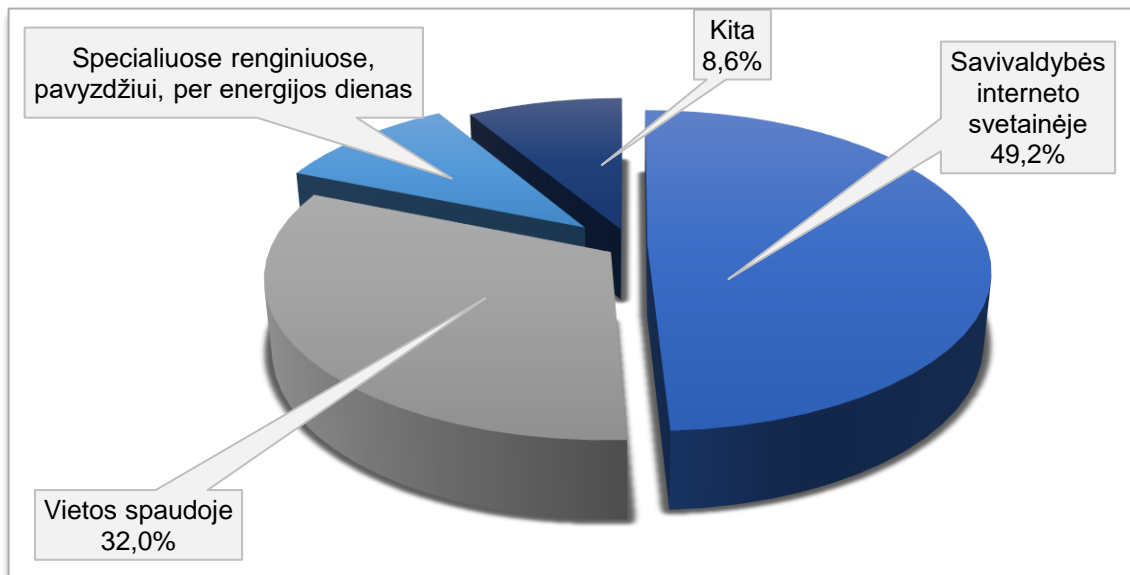
5.2.7. pav. Atsakymų į klausimą „Ar pakanka viešai skelbiamos informacijos apie AIE naudojimo ir energijos taupymo ir (arba) efektyvumo didinimo galimybes?“ pasiskirstymas proc.

Respondentams užduotas klausimas „Jūsų nuomone, kokia informacija apie AIE naudojimo ir energijos taupymo ir (arba) efektyvumo didinimo galimybes turėtų būti papildomai skelbiama?“. Didžiosios dalies respondentų nuomone kad papildomai reikia informacijos AIE naudojančių technologijų įsirengimo niuansus (43,8 proc.). Taip pat respondentai nurodė, kad papildomai galėtų būti informuojama apie finansavimo galimybes (42,2 proc.). Kiti respondentai mano (12,5 proc.), mano, kad turėtų būti skelbiami teisės aktų, reglamentuojančių AIE naudojimą, santraukos ir (arba) išaiškinimai (žr. 5.2.8. pav.).



5.2.8. pav. Atsakymų į klausimą „Jūsų nuomone, kokia informacija apie AIE naudojimo ir energijos taupymo ir (arba) efektyvumo didinimo galimybes turėtų būti papildomai skelbiama?“ pasiskirstymas proc.

Į klausimą „Jūsų nuomone, kur ir kaip turėtų būti platinama informacija apie AIE naudojimo ir energijos taupymo ir (arba) efektyvumo didinimo galimybes?“ daugiausiai apklaustųjų (49,2 proc.) atsakė, kad platinama informacija apie AIE panaudojimo ir energijos taupymo ir (arba) efektyvumo didinimo galimybes galėtų būti skelbiama Savivaldybės interneto svetainėje ir 32,0 proc. nurodė, kad galėtų būti skelbiama vietos spaudoje, bei 10,2 proc. nurodė, kad galėtų būti skelbiama specialiuose renginiuose, pvz. per energijos dienas (žr. 5.2.9. pav.).



5.2.9. pav. Atsakymų į klausimą „Jūsų nuomone, kur ir kaip turėtų būti platinama informacija apie AIE naudojimo ir energijos taupymo ir (arba) efektyvumo didinimo galimybes?“ pasiskirstymas proc.

Apibendrinant apklausos rezultatus, nustatyta, kad didžioji dalis dalyvavusių apklausoje gyventojų naudoja, domisi ir žino apie AIE naudojimo ir energijos taupymo ir (arba) efektyvumo didinimo galimybes.



Kazlų Rūdos savivaldybės atsinaujinančių išteklių energijos naudojimo plėtros veiksmų planas iki 2030 m.

Svarbu pabrėžti, kad remiantis apklausos duomenimis, informacijos apie AIE naudojimo ir energijos taupymo ir (arba) efektyvumo didinimo galimybes užtenka, tačiau papildomos informacijos galėtų būti daugiau.



6. SAVIVALDYBĖS ENERGIJOS POREIKIŲ PROGNOZĖ IKI 2030 METŲ BE PAPILDOMŲ PRIEMONIŲ

Šiame skyriuje pateikiamos savivaldybės kuro ir energijos balanso iki 2030 metų prognozės. Skaičiavimuose naudojami ankstesniuose skyriuose pateikti duomenys apie Kazlų Rūdos savivaldybės energijos ir kuro suvartojimus. Prognozės atliktos esamos būklės tęstinumo atveju, kai nėra taikomos papildomos efektyvaus energijos naudojimo priemonės.

Galutiniam energijos suvartojimui įtakos turi makroekonominiai rodikliai bei gyventojų skaičiaus kitimas. Pagrindinis makroekonominis rodiklis, lemiantis energijos suvartojimą – bendrasis vidaus produktas (BVP). Galutinio energijos vartojimo kitimo prielaidos priklausomai nuo BVP ir gyventojų skaičiaus didėjimo pateiktos sekančioje lentelėje (žr. 6.1. lentelę).

6.1. lentelė. Galutinio energijos poreikio skirtinguose ūkio sektoriuose priklausomybė nuo BVP augimo ir gyventojų skaičiaus kitimo

Energijos sąnaudų vartojimo sektorius	BVP augant 1 %	Gyventojų skaičiui padidėjus 1 %
Kuras, šiluma		
Pramonė, žemės ūkis	0,5 %	0 %
Paslaugų sektorius	0,2 %	0,2 %
Transportas	0,3 %	0,2 %
Namų ūkiai	0 %	0,5 %
Elektros energija		
Pramonė, žemės ūkis	1 %	0 %
Paslaugų sektorius	0,2 %	0,2 %
Transportas	0,3 %	0,2 %
Namų ūkiai	0,1 %	0,5 %

Šaltinis: LR finansų ministerija

Energijos poreikių prognozės sudaromos atsižvelgiant į prognozuojamą minėtų rodiklių pokytį. BVP kitimo prognozės 2021-2030 m. sudarytos atsižvelgiant į Lietuvos Respublikos finansų ministerijos oficialiai skelbiamą ekonominės raidos scenarijų 2021-2023 m. Gyventojų skaičiaus kitimo prognozės sudarytos 1.3.1. skyriuje, kur numatyta, kad kasmet gyventojų mažės vidutiniškai 1,8 proc. per metus. Šios gyventojų skaičiaus mažėjimo prognozės sudarytos, remiantis 2017-2021 m. tendencijomis. Kurių metu daroma prielaida, kad gyventojų skaičius Kazlų Rūdos savivaldybėje, prognozuojamame laikotarpyje bus panašus kaip ir analizuojamu laikotarpiu, t. y. gyventojų skaičius mažės vidutiniškai 1,8 proc. per metus (t.y. vidutinis sumažėjimas 2017-2021 m. laikotarpiu per vienerius metus).

6.2. lentelė. BVP ir gyventojų skaičiaus kitimo 2021-2030 m. laikotarpiu prognozės

Rodiklis	2021	2022	2023	2024	2025–2030
BVP kitimas, proc.	2,6	3,2	3,2	3,2	3,2
Gyventojų skaičiaus kitimas, proc.	-1,8	-1,8	-1,8	-1,8	-1,8

Šaltinis: sudaryta autorių

Energijos poreikis transporto sektoriuje mažės proporcingai gyventojų skaičiaus mažėjimui (elektromobilių plėtra nevertinama dėl mažos jos įtakos). Pramonės ir žemės ūkio sektorių energijos vartojimas augs proporcingai BVP augimo prognozėms. Galutiniai energijos poreikio kitimo rezultatai pateikiami 6.4. skyriuje.



6.1. ESAMOS ENERGIJOS VARTOJIMO EFEKTYVUMO DIDINIMO PRIEMONĖS

Pastatų atnaujinimas (modernizavimas) yra vykdomas įdiegiant skirtingus šilumos vartojimo mažinimo priemonių derinius. Šilumos sutaupymas ir investicijos labiausiai priklauso nuo įdiegiamų priemonių.

Kazlų Rūdos savivaldybės statinių naudotojų sąrašė įrašyti 172 daugiabučių namų, kuriuos valdo daugiabučių namų savininkų bendrijos arba jų gyventojai yra sudarę jungtinės veiklos sutartis, 75 daugiabučius namus administruoja savivaldybės paskirtas daugiabučių namų bendrojo naudojimo objektų administratorius UAB „Kazlų Rūdos šilumos tinklai“. Dauguma pastatų yra dviaukščiai, kiti – 3 ar 4 aukštų, dominuoja plytų mūro, stambiaplokščių ar kombinuotų konstrukcijų pastatai, taip pat yra karkasiniai, rąstų ir kitų konstrukcijų pastatai. Daugiausia daugiabučių namų rajone pastatyti 1970–1980 metais. Kaip ir daugelyje kitų tuo pačiu metu statytų pastatų Lietuvoje, namai buvo statyti pagal žemus energinio efektyvumo standartus ir laikui bėgant jų būklė dėl nepakankamos techninės priežiūros vis prastėjo. Vidutinis buto daugiabučiame name plotas yra apie 67 m². Vienas namų ūkis šilumos energijos suvartoja apie 140 kWh/m² per metus, nors atskiruose namuose šis rodiklis yra nuo 65 iki 199 kWh/m² ir daugiau per metus. Analogiškas šilumos energijos suvartojimas pastebimas ir savivaldybei nuosavybės teise priklausančiuose viešuosiuose pastatuose.

2021 m. pradžioje, Būsto energijos taupymo agentūros duomenimis, Kazlų Rūdoje per visą programos laikotarpį, buvo modernizuoti 4 daugiabučiai namai iš 172 potencialių modernizuoti namų. Atsižvelgiant į modernizuotų namų skaičių, gauname, kad Kazlų Rūdos savivaldybėje 2021 m. buvo modernizuota 2,3 proc. visų daugiabučių. Lietuvoje 2021 m. pradžioje modernizuotų daugiabučių namų buvo 11 proc. Modernizavus 4 daugiabučius, per metus yra sutaupoma 64,8 proc. šiluminės energijos bei išmetamas ŠESD kiekis sumažėja 78,6 t per metus.

Pagal Registrų centro duomenis, Kazlų Rūdos savivaldybėje 172 daugiabučių namų plotas siekė 136 798 m², t. y. vidutiniškai vienas daugiabutis buvo 795,34 m². Kazlų Rūdos savivaldybėje už daugiabučių namų administravimą, o taip pat ir renovaciją atsakinga UAB „Kazlų Rūdos šilumos tinklai“. Remiantis įstaigos modernizavimo programos daugiabučių sąrašu, numatoma, jog iki per metus iki 2025 m. bus atnaujinami 12 daugiabučių, kurių bendras plotas siekia 24 324 m².

Planuojamas renovuoti plotas iki 2025 metų yra 24 324 m². Taigi, remiantis pateikta informacija yra daroma prielaida, kad 2022–2025 m. Kazlų Rūdos savivaldybėje bus modernizuojama po du (2024–2025 metais tris) daugiabučius namus (prielaida daroma atsižvelgiant į planuojamas modernizavimo apimtis).

6.1.1 lentelė. Planuojamos renovacijos apimtys Kazlų Rūdos savivaldybėje

Rodiklis	Metai				Viso		
	2022	2023	2024	2025	Namų skaičius	Butų skaičius	Ketinamas renovuoti bendras plotas
Namų skaičius	2	2	4	4	12	516	24 324
Namų plotas, m ²	4 056	4 056	8 108	8 108			

Šaltinis: sudaryta autorių

Remiantis Būsto energijos taupymo agentūros duomenimis, vertinama, kad renovuotuose namuose energijos poreikis šildymui yra 60 proc. mažesnis nei nerenovuotuose, o energijos sąnaudos būsto šildymui be renovacijos yra 140 kWh/m² per metus. Atlikus skaičiavimus gaunama, kad šilumos energijos sutaupymas renovuotuose namuose bus **2 043,22 MWh (175,72 tne)** per metus.



Kazlų Rūdos savivaldybės administracija yra atsakinga ir už gatvių apšvietimo priežiūrą. 2021 m. Kazlų Rūdos savivaldybės administracija pasirašė sutartį dalyvauti gatvės apšvietimo modernizavimo programoje. Projektu planuojama pakeisti Kazlų Rūdos savivaldybės gyvenviečių teritorijose esančius šviestuvus naujais bei įdiegti papildomų LED šviestuvų, viso 1 647 šviestuvai. Projektu siekiama modernizuoti nusidėvėjusią gatvių apšvietimo infrastruktūrą, sumažinti Kazlų Rūdos savivaldybės administracijos išlaidas, skirtas gatvių apšvietimui, siekiama, kad modernizuota gatvių apšvietimo sistema atitiktų LST EN 13201-02 standarte gatvių apšvietimo tolygumui keliamus kokybinius reikalavimus bei sumažinti aplinkos taršą. Numatoma, jog įgyvendinus Projektą kasmet bus sutaupoma 500 MWh elektros energijos.

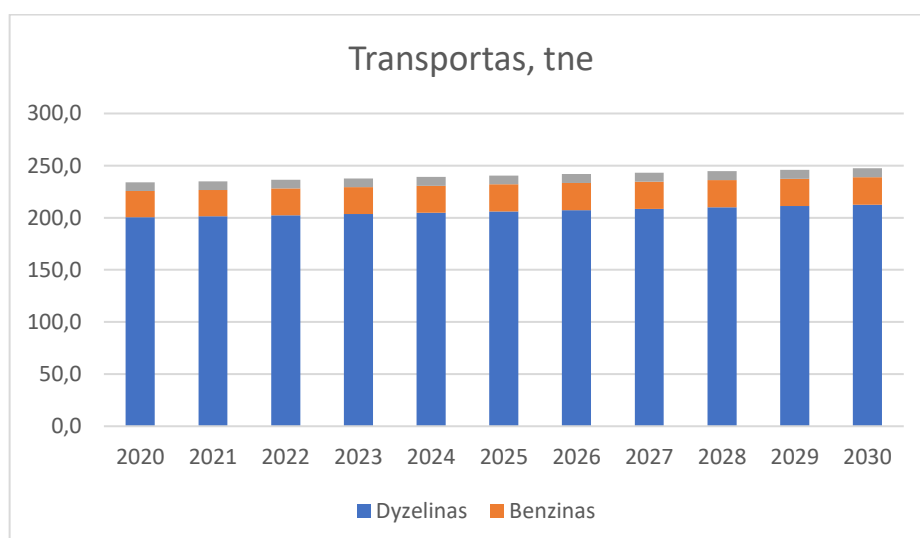
6.2 CENTRALIZUOTO ŠILUMOS TIEKIMO SISTEMOS MODERNIZAVIMAS PEREINANT PRIE VIETINIŲ IR ATSINAUJINANČIŲ ENERGIJOS IŠTEKLIŲ

Investicijos į modernias technologijas, atnaujinant energijos gamybos šaltinius ir plečiant šilumos gamybos iš atsinaujinančių energijos išteklių apimtį, buvo svarbus pasirinkimas UAB „Kazlų Rūdos šilumos tinklai“ veiklos intensyvumui didinti ir siekui tapti modernia, šilumos vartotojams kokybiškas paslaugas teikiančia įmone. Suformuotos investicijoms palankios aplinkos dėka UAB „Kazlų Rūdos šilumos tinklai“ sėkmingai įgyvendino svarbius projektus, sugebėjo sumažinti palyginamąsias šilumos kainas, padidinti šilumos gamybos efektyvumą, sumažinti technologinius šilumos tiekimo nuostolius.

Reikia paminėti, kad atsižvelgiant į Kazlų Rūdos savivaldybės parengtus ir numatomus vykdyti miesto daugiabučių gyvenamųjų namų kvartalų susiekimo ir socialinės infrastruktūros plėtros bei teritorijos tvarkymo projektus, siekiant optimaliai panaudoti lėšas, didžioji dalis investicijų buvo nukreipta būtent į kvartalinį šilumos tiekimo tinklų rekonstrukcijas, o magistralinius šilumos tiekimo tinklų rekonstrukcijas numatoma vykdyti išanalizavus perspektyvius miesto šilumos poreikius, hidraulinius ir temperatūrinius šilumos tiekimo režimus bei žinant perspektyvines Kazlų Rūdos savivaldybės šilumos ūkio vystymo kryptis.

6.3. PROGNOZUOJAMAS KURO IR ENERGIJOS BALANSAS BE PAPILDOMŲ PRIEMONIŲ ĮGYVENDINIMO

Prognozuojamas kuro ir energijos balansas 2021–2030 m. be papildomų priemonių įgyvendinimo pavaizduotas paveiksluose žemiau. Prognozės sudarytos vertinant BVP ir gyventojų skaičiaus kitimą iki 2030 m.

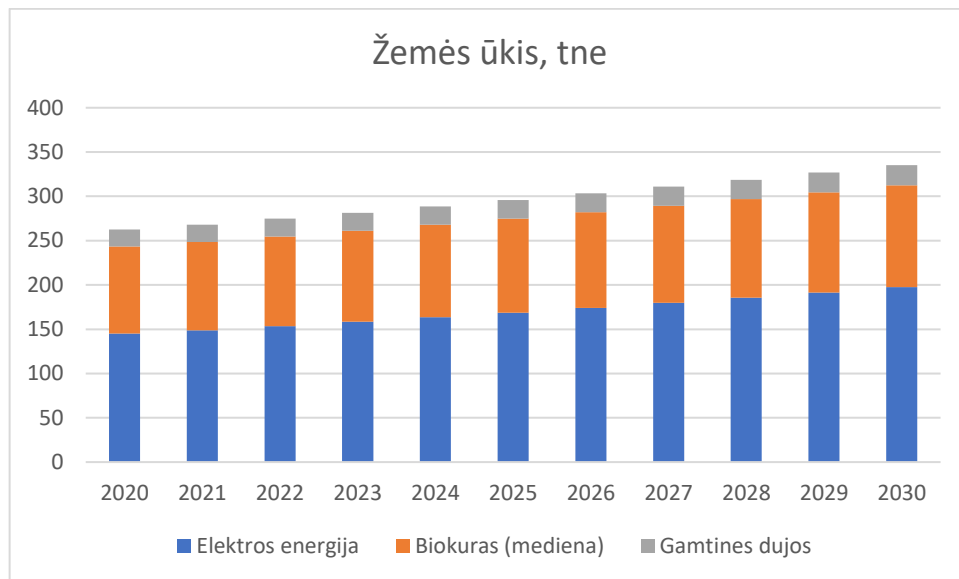


6.3.1. pav. Prognozuojamas kuro suvartojimas – transportas, tne

Šaltinis: sudaryta darbo autorių



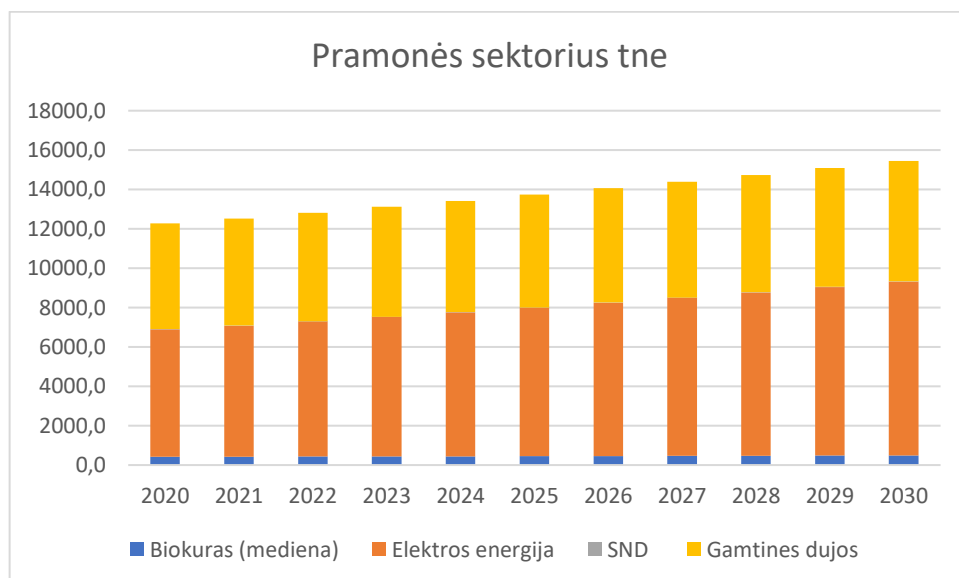
Prognozuojama, kad transporto sektoriuje netaikant papildomų AIE naudojimo skatinimo priemonių kuro suvartojimas iki 2030 m. nuolat didės dėl BVP prieaugio. 2021–2030 m., lyginant su esamu vartojimu, numatomas bendras padidėjimas, lyginant 2020 m. ir 2030 m., bus 5,7 proc.



6.3.2. pav. Prognozuojamas kuro suvartojimas – žemės ūkis, tne

Šaltinis: sudaryta darbo autorių

Prognozuojama, kad žemės ūkio sektoriuje kuro ir energijos vartojimas 2021–2030 m. padidės po 2,6 proc. kasmet. Energijos vartojimui pramonėje daugiausia įtakos turi BVP rodiklio pasikeitimas, o gyventojų skaičius nėra lemiantis veiksnys. Kuro suvartojimo pokytis, remiantis Lietuvos Respublikos finansų ministerijos duomenimis, padidės 2021 metais 1,3 proc. ir nuo 2022 metų po 1,6 proc. kasmet, tuo tarpu elektros energijos suvartojimas 2021 metais padidės 2,6 proc. ir nuo 2022 metų po 3,2 proc. kasmet. Bendras padidėjimas, lyginant 2020 m. ir 2030 m., bus 27,5 proc.



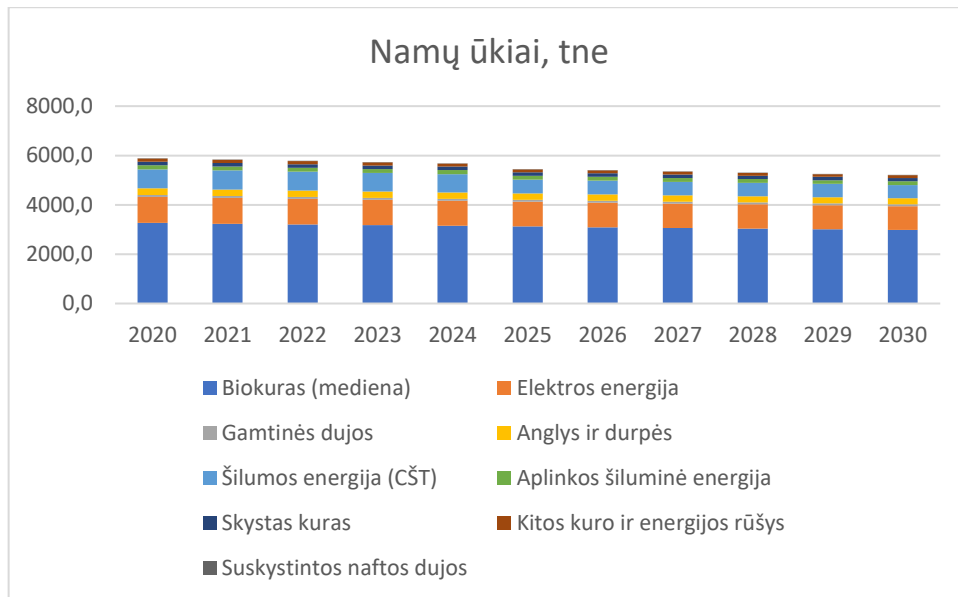
6.3.2. pav. Prognozuojamas kuro suvartojimas – pramonė, tne

Šaltinis: sudaryta darbo autorių

Prognozuojama, kad pramonės sektoriuje kuro ir energijos vartojimas padidės 2021 metais 1,3 proc. ir nuo 2022 metų po 1,6 proc. kasmet, dėl didėjančio BVP, kadangi energijos vartojimui pramonėje



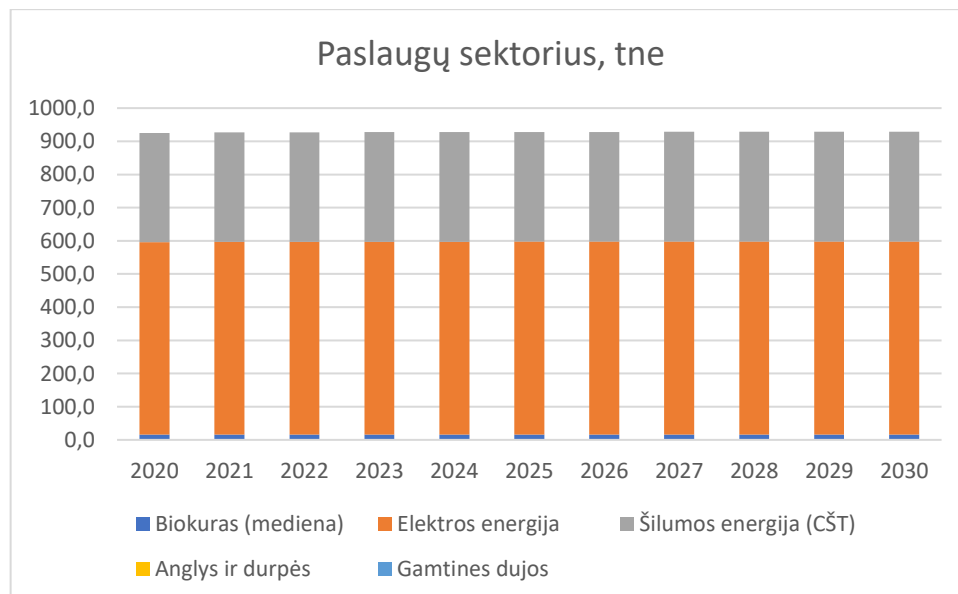
daugiausia įtakos turi BVP rodiklio pasikeitimasis, o gyventojų skaičius nėra lemiantis veiksnys. Kuro suvartojimas pramonės sektoriuje didės 1,6 proc. Tuo tarpu elektros suvartojimas padidės 2021 metais 2,3 proc. ir nuo 2022 metų po 3,2 proc. kasmet, Todėl bendras padidėjimas, lyginant 2020 m. ir 2030 m., bus 25,6 proc.



6.3.3. pav. Prognozuojamas kuro suvartojimas – namų ūkiai, tne

Šaltinis: sudaryta darbo autorių

Namų ūkių energijos vartojimui, skirtingai negu pramonei ar žemės ūkiui, labiausiai daro įtaką gyventojų pokytis savivaldybėje, o BVP įtaka yra žymiai mažesnė. Prognozuojama, kad 2021–2030 m. dėl gyventojų skaičiaus mažėjimo kuro suvartojimas mažės -0,9 proc. per metus, toks pats sumažėjimas bus fiksuojamas ir elektros energijos suvartojimo. Papildomai, energijos vartojimo mažėjimą lems daugiabučių renovacija 2022–2024 m. Dėl daugiabučių renovacijos 2025–2030 metais sutaupymai sudarys po 175 tne per metus. Bendras sumažėjimas, lyginant 2020 m. ir 2030 m., bus -11,5 proc.



6.3.4. pav. Prognozuojamas kuro suvartojimas – paslaugų sektorius, tne

Šaltinis: sudaryta darbo autorių



Kazlų Rūdos savivaldybės atsinaujinančių išteklių energijos naudojimo plėtros veikslių planas iki 2030 m.

Numatoma, kad paslaugų sektoriuje netaikant jokių papildomų priemonių, energijos suvartojimas išliks labai panašus ir jos didėjimą tikėtinai lems BVP rodiklio augimas (ekonomikos plėtra šalyje). Bendras padidėjimas, lyginant 2020 m. ir 2030 m., bus 0,4 proc.

Vertinant bendrai, nuo 2020 metų iki 2030 metų Kazlų Rūdos savivaldybėje energijos poreikis padidės 13 proc.



7. SIEKTINO AIE DALIES GALUTINIAME VARTOJIME RODIKLIO NUSTATYMAS

Energetikos srityje prioritetas teikiamas ekologiškiems sprendimams. Siekiant mažinti šilumos nuostolius, būtina organizuoti visuomeninių pastatų, daugiabučių namų renovacijas, ir centralizuotų katilinių pertvarkymą su tikslu pereiti prie mažiau taršios (ekologiškesnės) kuro rūšies. Aktualus atsinaujinančių energijos šaltinių panaudojimo galimybių studijos ir/ar specialiųjų planų parengimas. Taip pat akcentuojamas nusidėvėjusių elektros oro linijų keitimas į požeminius tinklus (teritorijų planavimo dokumentų ir techninių projektų pagalba).

Atsižvelgiant į 9 skyriuje atliktą analizę, Kazlų Rūdos savivaldybei siūloma pasirinkti 3 koncepcinį scenarijų. Pagal šį scenarijų, remiantis ekspertų rekomendacijomis, pateikiami siektini rodikliai ir tarpinės jų reikšmės.



7.1. pav. AIE dalies bendrame kuro balanse planiniai rodikliai

Šaltinis: sudaryta autorių

Taikant papildomas skatinimo priemones namų ūkiams, kurie naudoja iškastinę energiją ir ant savivaldybės administracijos valdomų pastatų stogų įrengus saulės elektrines bei kolektorius realu pasiekti 34,59 proc. AIE dalį bendrame savivaldybės kuro balanse 2030 m.



8. AIE DALIES GALUTINIAME VARTOJIME DIDINIMO PRIEMONĖS

Nacionalinis energetikos ir klimato kaitos veiksmų planas (NEKS iki 2030 m., AIE dalis bendrame galutiniame energijos suvartojime 2025 m. – 38 proc., 2030 m. – 45 proc.) numato pokyčius, susijusius su CŠT energijos efektyvumo didinimu. Pažymėtina, kad nebus investuojama į tradicinį centralizuoto šilumos tiekimo tinklų modernizavimą (vamzdžių keitimą) ir plėtrą, tačiau bus remiamos priemonės, susijusios su tinklo pritaikymu darbui žematemperatūriu režimu, priemonių diegimu efektyvumo didinimui, įvadinės pastatų šilumos apskaitos modernizavimu. Numatomos investicijos į centralizuoto vėsumos tiekimo tinklo plėtrą.

Kazlų Rūdos savivaldybės administracijai ir CŠT tiekėjams rekomenduojama rengti projektus integruotų centralizuoto šilumos ir vėsumos tiekimo bei trumpalaikių šilumos akumuliacijos sistemų kūrimui, išmaniųjų šilumos tinklų valdymo diegimui, šilumos, karšto vandens bei vėsumos duomenų nuotolinio nuskaitymo sistemų, įskaitant energijos apskaitos, vartojimo reguliavimo prietaisų ir sistemų diegimui. Taip pat siūloma neatsinaujinančius išteklius deginančių katilų keitimą į biokuro katilus arba katilus tinkančius deginti biokurą. Centralizuoto ir necentralizuoto šilumos tiekimo sektoriuje siūlomas saulės kolektorių įrengimas ant pastatų stogų. Kazlų Rūdos savivaldybės pavaldžių įstaigų ir įmonių katilinėse (arba jų padaliniuose) rekomenduotina keisti kuro rūšį iš anglies į biokurą. Pažymėtina, kad kai kuriose katilinėse naudojamos mišrios kuro rūšys (biokuras ir anglis). Tokiose katilinėse daug paprasčiau pradėti naudoti vien biokurą.

Kazlų Rūdos savivaldybėje vienintelis šilumos tiekėjas yra UAB „Kazlų Rūdos šilumos tinklai“. Bendrovė per paskutinius metus įgyvendino nemažai investicinių projektų, kurių pagrindinis tikslas – mažinti šilumos gamybos sąnaudas modernizuojant katilines ir šilumos perdavimo tinklus. Kazlų Rūdos savivaldybėje CŠT sektoriuje jau yra didžiąją dalimi panaudojami AIE (97,5 proc. biokuras).

Privačiame sektoriuje NEKS numato didinti energijos vartojimo efektyvumą namų ūkiuose, neprijungtuose prie centralizuoto šilumos tiekimo tinklų. Bus skatinamas katilų keitimas efektyvesnėmis AIE technologijomis (šilumos siurbliais, naujos kartos biokuro katilais, namų ūkių prijungimas prie CŠT). Individualiai šildomų namų ūkių iš atsinaujinančių energijos išteklių dalis 2030 m. sudarys 80 proc. visų namų ūkių.

Saulės energijos panaudojimas elektros energijos gamybai yra įtrauktas prie AIE dalies galutiniame vartojime didinimo priemonių. Saulės energijos potencialas numatytas 4.7. skyriuje ir nustatyta, kad ant savivaldybei priklausančių pastatų stogų galima įrengti apie 1,9 MW galingumo fotomodulių elektrines, tačiau atsižvelgiant į tai, kad dalyje stogų bus montuojami saulės kolektoriai, o dalyje stogų dėl techninių savybių fotomodulių nebus galima įrengti, priimama, kad saulės elektrinių instaliuota galia sieks 1 MW. 1 kW įrengimo kaina be paramos yra apie 700 Eur, tad bendra investicijų suma gali siekti apie 0,7 mln. Eur.

Saulės kolektorius ant savivaldybės pastatų būtų galima įrengti apie 39 537 m². Atsižvelgiant į tai, kad ant dalies pastatų bus montuojamos saulės elektrinės, o dalyje dėl techninių savybių nebus galimybių įrengti, priimama, kad saulės kolektoriai įrengiami plote, kurio plotas siekia apie 20 tūkst. m². Vieno kvadratinio metro saulės kolektorių įrengimo kaina siekia apie 150 Eur. Bendra investicijų suma saulės kolektoriams gali siekti apie 3 mln. Eur.

Privačiame sektoriuje per ateinančius penkis–dešimt metų bus ženklūs pokyčiai. 2021 m. sausio mėn. elektros energiją iš atsinaujinančių energijos išteklių gaminančių vartotojų skaičius Lietuvoje siekė 8 699. Gaminančių vartotojų skaičius išaugo beveik 2,5 karto, palyginus su praėjusių metų pradžia (2020 m. vasario mėn. – 3 565 gaminantys vartotojai), nuo 2019 m. pradžios – beveik 7,5 karto (2019 m. sausio mėn. – 1 168 gaminantys vartotojai). Augant gaminančių vartotojų skaičiui, didėja ir bendra įrengtoji elektrinių galia: 2021 m. sausio mėn. ji siekė 89,4 MW (atitinkamai 2020 m. vasarį – 31,9 MW, 2019 m. sausį – 9,9 MW). Šie pokyčiai neaplenks ir Kazlų Rūdos privačių namų savininkų – prognozuojamas



ženklus gaminančių vartotojų skaičiaus augimas. AB „ESO“ duomenimis, 2020 m. Kazlų Rūdos savivaldybėje elektros energiją gaminančių vartotojų įrenginių galia, tenkanti 1000-iui gyventojų, siekė 22,45 kW, ir tarp šešiasdešimties Lietuvos savivaldybių Kazlų Rūdos savivaldybė užėmė 27 vietą. Lyginant su 2019 metais, pokytis buvo +16,28 kW (2019 m. energiją gaminančių vartotojų įrenginių galia, tenkanti 1000-iui gyventojų siekė vos 6,18 kW). NEKS numato investuoti į AIE bendrijas, diegiančias mažos galios AIE elektrines. AIE bendrijos galės valdyti ir plėtoti atsinaujinančius išteklius energijos gamybai naudojančias elektrines – jose gaminti, vartoti, kaupti savo kaupimo įrenginiuose ir parduoti pasigaminatą energiją. Šių bendrijų savininkais galės būti pavieniai žmonės kartu su smulkiais ar vidutinėmis įmonėmis bei savivaldos organizacijomis, pavyzdžiui, savivaldybėmis ar seniūnijomis, tačiau fiziniai asmenys turės turėti bent 51 proc. balsų visuotiniame dalininkų susirinkime.

Valstybinės energetikos reguliavimo tarnybos duomenimis, 2021 m. pradžioje leidimai plėtoti vėjo energijos pajėgumus Kazlų Rūdos savivaldybėje nebuvo išduoti. Apie vėjo jėgainių plėtrą Savivaldybėje duomenų nėra.

Vienas iš galimų būdų, siekiant sumažinti degalais varomų transporto priemonių skaičių rajone, yra elektra varomų transporto priemonių gausinimas. Pagal Lietuvos Respublikos alternatyviųjų degalų įstatymą⁴⁴ iki 2025 m. gruodžio 31 d. atliekamiems viešiesiems pirkimams keliami reikalavimai, palyginti su bendru perkančiosios organizacijos ar perkančiojo subjekto atliekamuose viešuosiuose pirkimuose įsigyjamu ir (ar) paslaugoms teikti naudojamu kelių transporto priemonių parku, išreiškiami procentinėmis dalimis:

- 1) netaršių M1, M2 arba N1 kategorijos transporto priemonių parkas, palyginti su bendru perkančiosios organizacijos ar perkančiojo subjekto atliekamuose viešuosiuose pirkimuose įsigyjamu ar paslaugoms teikti naudojamu tos pačios kategorijos kelių transporto priemonių skaičiumi, turi sudaryti ne mažiau kaip 60 procentų (nuo 2026 m. sausio 1 d. iki 2030 m. gruodžio 31 d. – 100 procentų);
- 2) netaršių N2 ir N3 kategorijų kelių transporto priemonių parkas, palyginti su bendru perkančiosios organizacijos ar perkančiojo subjekto atliekamuose viešuosiuose pirkimuose įsigyjamu ar paslaugoms teikti naudojamu tos pačios kategorijos kelių transporto priemonių skaičiumi, turi sudaryti ne mažiau kaip 8 procentus (nuo 2026 m. sausio 1 d. iki 2030 m. gruodžio 31 d. – 16 procentų);
- 3) netaršių M3 kategorijos kelių transporto priemonių parkas, palyginti su bendru perkančiosios organizacijos ar perkančiojo subjekto atliekamuose viešuosiuose pirkimuose įsigyjamu ar paslaugoms teikti naudojamu tos pačios kategorijos kelių transporto priemonių skaičiumi, turi sudaryti ne mažiau kaip 80 procentų (nuo 2026 m. sausio 1 d. iki 2030 m. gruodžio 31 d. – 100 procentų).

Transporto sektoriuje prisidedant prie Nacionalinėje energetinės nepriklausomybės strategijoje įtvirtintų tikslų iki 2030 metų siekiamybės, kad atsinaujinančių energijos išteklių dalis transporto sektoriuje sudarytų 15 procentų, reikalingos itin didelės investicijos. Šiai dienai, kai elektrinių transporto priemonių skaičius Kazlų Rūdoje siekia tik 11 vnt., o bendras transporto priemonių skaičius siekia 11 067, norint pasiekti 15 proc. transporto priemonių parką varomų atsinaujinančiais ištekliais, tektų pakeisti virš 1 650 transporto priemonių. Vertinant tik Kazlų Rūdos savivaldybės administracijos ir pavaldžių įstaigų/įmonių transporto priemones (neįskaitant krovininio transporto ir traktorių), atnaujinti tektų 5 transporto priemonių iš 29. Tačiau, atsižvelgiant į Lietuvos Respublikos alternatyviųjų degalų įstatymą, kuriame nustatytos reikšmės dėl netaršių transporto priemonių dalies viešuosiuose pirkimuose ir, kad Kazlų Rūdos

⁴⁴ Priimta 2021 m. kovo 23 d. Nr. XIV-196



savivaldybės administracijos ir pavaldžių įstaigų/įmonių du trečdalius transporto priemonių sudaro M1 ir M2 kategorijų automobiliai bei per artimiausią dešimtmetį bus nudėvėta apie trečdalį jų arba 10 vnt., šios transporto priemonės bus keičiamos į elektromobilius.

NEKS numato skatinti paramą įrengiant alternatyvių degalų užpildymo/įkrovimo infrastruktūrą, įsigyjant, pagaminant ir (ar) pritaikant transporto priemones, naudojančias alternatyvius degalus.

Pagal „Viešosios elektromobilių įkrovimo infrastruktūros plėtros gaires“⁴⁵ savivaldybėms rekomenduojama:

- 1) įrengti viešąsias elektromobilių įkrovimo prieigas prie didžiausių traukos objektų (oro uostų, didelių prekybos centrų, mokymo įstaigų, kino teatrų, viešbučių, degalinių ir kt.);
- 2) centrinėje miesto dalyje automobilių stovėjimo aikštelėje, turinčioje ne mažiau kaip 10 stovėjimo vietų, rekomenduojama įrengti bent vieną viešąją elektromobilių įkrovimo prieigą;
- 3) rekomenduojama savivaldybėms, suderinus su Susisiekimo ministerija ir kitomis suinteresuotomis institucijomis, parengti vietinės reikšmės viešuosiuose keliuose planuojamų įrengti viešųjų elektromobilių įkrovimo prieigų planus;
- 4) savivaldybėms siūloma pagal galimybes taikyti įvairias elektromobilių ir jų infrastruktūros plėtros miestuose ir priemiesčių aglomeracijose, kuriose gyvena daugiau kaip 25 tūkst. gyventojų, skatinimo priemones (leidimas naudotis maršrutinio transporto juostomis, elektromobilių eismo riboto eismo zonose galimybė, vietinių rinkliavų lengvatos, žaliųjų pirkimų ir bandomųjų projektų skatinimas, lengvai randamos ir aiškios informacijos apie elektromobilių viešąsias įkrovimo prieigas pateikimas ir kt.).

Iki 2030 m. Lietuvoje turi būti įrengta 60 tūkst. elektromobilių įkrovimo prieigų, iš kurių 6 tūkst. – viešosios arba pusiau viešosios elektromobilių įkrovimo prieigos. Šalia valstybinės reikšmės kelių iki 2025 m. pagal poreikį turėtų būti įrengta apie 200, iki 2030 m. apie 1 tūkst. viešųjų elektromobilių įkrovimo prieigų.

Savivaldybės, suderinusios su Susisiekimo ministerija, iki 2022 m. parengia arba atnaujina savivaldybės teritorijoje esančiuose vietinės reikšmės keliuose iki 2030 metų numatomų įrengti viešųjų ir pusiau viešųjų elektromobilių įkrovimo prieigų planus, kurie turi būti atnaujinami ne rečiau kaip kas trejus metus ir skelbiami viešai. Kazlų Rūdos savivaldybė yra padariusi pažangą šioje srityje. Siekiant tolygios elektromobilių įkrovos vietų plėtros, pagal Savivaldybės elektromobilių įkrovimo stotelių plėtros planą yra numatoma iki 2030 metų įrengti 11 vidutinės galios elektromobilių įkrovimo stotelių su galimybe vienu metu krauti po du elektromobilius. Trys iš visų numatomų įrengti stotelių bus įrengtos gyvenamuosiuose rajonuose, kitos trys – prie judrių savivaldybės kelių, keturios – prie lankytinų savivaldybės objektų, o likusioji – pramoniniame parke. Numatoma, jog elektromobilių įkrovimo stotelių plėtra turės didelį poveikį pačių elektromobilių plėtrai savivaldybėje. Kurti elektromobilių įkrovimo prieigų infrastruktūrą paskatino tiek šalyje, tiek rajone kasmet didėjantis elektrinių automobilių skaičius. Kazlų Rūdos savivaldybė, kurdama minėtą infrastruktūrą, turi ne vieną tikslą: siekia prisidėti prie elektromobilių infrastruktūros plėtros Lietuvoje, paskatinti Kazlų Rūdos gyventojus įsigyti daugiau elektromobilių, sumažinti aplinkos taršą bei naftos produktų vartojimą transporto sektoriuje. Tačiau norint pasiekti didžiausią elektromobilių naudą aplinkai, bei padidinti AIE dalį, rekomenduojama įrengti, elektrinėms transporto priemonėms įkrauti reikalingas stoteles, kuriose elektra būtų gaunama iš atsinaujinančių išteklių. Tokiu atveju siūlytinas

⁴⁵ Patvirtinta Lietuvos Respublikos susisiekimo ministro 2015 m. gegužės 6 d. įsakymu Nr.3-173(1.5 E) (Lietuvos Respublikos susisiekimo ministro 2017 m. kovo 20 d. įsakymo Nr. 3-125 redakcija)



sprendimas yra elektromobilių įkrovimo stotelių kompleksas, kurį energija aprūpina saulės elektrinė ir tik nepakankamas energijos kiekis būtų kompensuojamas iš bendro elektros tinklo.

8.2 lentelėje pateikiamos kitos priemonės, kurios, daro įtaką AIE dalies galutiniame vartojime planiniam rodikliui, ir priemonės, kurios neturi ženklios įtakos AIE daliai, tačiau prisideda prie AIE naudojimo skatinimo.

8.2 lentelė. AIE dalies galutiniame vartojime didinimo priemonės

Priemonė	Lėšų poreikis, tūkst. Eur ⁴⁶	Stebėsenos rodiklis	Pasiekimo laikas	Atsakinga institucija
Priemonės, kurių poveikis tiesiogiai priskaičiuotas prie planinio rodiklio įgyvendinimo				
Fotomodulių įrengimas ant pastatų stogų (1 MW)	700,0	Numatoma AIE gamyba kWh/metus	2021-2030	Savivaldybė
Saulės kolektorių įrengimas ant pastatų stogų (20 tūkst. m ²)	3 000,0	Numatoma AIE gamyba kWh/metus	2021-2030	Savivaldybė
Keičiamos savivaldybės transporto priemonės į elektra varomas transporto priemones	Nenustatyta	Mažinimas iškastinio kuro suvartojimas savivaldybėje	2020-2022	Savivaldybė
Modernizuojami 12 daugiabučių	Nenustatyta	Sutaupomas šiluminės energijos kiekis (25,68 tne)	2021-2030	Namų ūkiai
Priemonės, kurių poveikis planiniam rodikliui nevertintas				
Parengti CŠT modernizavimo galimybių nustatymo studiją (tyrimą)	Nenustatyta	Parengta studija	2021-2024	Savivaldybė
Naujų vartotojų pajungimas prie CŠT	Nenustatyta	Prijungtų vartotojų skaičius	2021–2030	Savivaldybė
Atsinaujančių energijos šaltinių pritaikymas gamyboje ir perdavime	Nenustatyta	Numatoma AIE gamyba kWh/metus	2022–2023	Savivaldybė
Savivaldybės įstaigų energijos poreikių patenkinimas iš saulės jėgainių parkų	Nenustatyta	Savivaldybės įstaigų/įmonių skaičius	2022–2023	Savivaldybė
Prie CŠT neprijungtų katilinių rekonstrukcija pritaikant jose naudoti biokurą vietoje iškastinio kuro (įrengimas rekonstruojamose ar naujai statomose katilinėse)	Nenustatyta	Parengti projektai ir naujai įrengta arba rekonstruota infrastruktūra	2021-2030	Savivaldybė
Bendros elektros ir šilumos gamybos CŠT sektoriuje plėtra, pirmenybę teikiant elektros energijos ir šilumos gamybai iš atsinaujančių energijos išteklių	Nenustatyta	Parengti projektai ir įgyvendinti sprendimai	2021-2030	Savivaldybė

⁴⁶ Remiantis 2020 m. kainomis

Kazlų Rūdos savivaldybės atsinaujinančių išteklių energijos naudojimo plėtros veiksmų planas iki 2030 m.

Priemonė	Lėšų poreikis, tūkst. Eur ⁴⁶	Stebėsenos rodiklis	Pasiekimo laikas	Atsakinga institucija
Saulės kolektorių naudojimas šildymui ir karštam vandeniui ruošti CŠT sistemose	Nenustatyta	Parengti projektai ir įrengta infrastruktūra	2021-2030	Savivaldybė
Skatinimas gaminti elektros ir šilumos energiją naudojant saulės, vėjo energiją ir šilumos siurblius	Nenustatyta	Skatinimo priemonių skaičius	2021-2030	Savivaldybė
Modernizuoti nusidėvėjusius šilumos energijos perdavimo tinklus	Nenustatyta	Modernizuotų šilumos tinklų ilgis	2021-2030	Savivaldybė
Vystyti infrastruktūrą pritaikytą alternatyvioms transporto rūšims	Nenustatyta	Nutiestų kelių (dviračių takų) ilgis (km.)	2021-2030	Savivaldybė
Saulės energijos panaudojimas elektromobilių įkrovimo stotelių, gatvių, parkavimo aikštelių ir kt. viešų vietų apšvietimui (įkrovimui)	Nenustatyta	Parengti projektai ir įrengti infrastruktūros objektai	2021-2030	Savivaldybė
Žaliųjų pirkimų taikymas viešuosiuose pirkimuose	Nenustatyta	Pirkimų skaičius	Kasmet	Savivaldybė
Vienartinės savivaldybės gyventojų informavimo akcijos	Nenustatyta	Parengtos ir įgyvendintos akcijos/renginiai	Kasmet	Savivaldybė
Skatinti gyventojus pasirinkti alternatyvias transporto rūšis arba skatinti naudotis viešuoju transportu	Nenustatyta	Informacija pavišinta savivaldybės tinklalapyje	Kasmet	Savivaldybė
Skatinti naudoti elektra varomas transporto priemones	Nenustatyta	Informacija pavišinta savivaldybės tinklalapyje	Kasmet	Savivaldybė
Informacijos apie valstybės ir savivaldybės paramos schemas, taikomas atsinaujinančių energijos išteklių naudojimui ir gamybai, parengimas ir viešas paskelbimas	Nenustatyta	Informacija pavišinta savivaldybės tinklalapyje	Kasmet	Savivaldybė
Savivaldybės ir jai priklausančių įstaigų ir įmonių darbuotojų mokymai AIE platesnio panaudojimo klausimais	Nenustatyta	Apmokytų asmenų skaičius, mokymų skaičius	Kasmet	Savivaldybė
AIE bendrijų steigimo skatinimas	Nenustatyta	Įsteigtų bendrijų skaičius	Kasmet	Savivaldybė

Šaltinis: sudaryta autorių

9. SAVIVALDYBEI SIŪLOMI AIE KONCEPCINIAI SCENARIJAI, VERTINIMO KRITERIJAI, LYGINAMOSIOS ANALIZĖS RODIKLIAI

AIE plėtros koncepciniai scenarijai parengiami atsižvelgiant į esamos būklės analizės metu surinktą informaciją, daugiausiai dėmesio skiriant sektoriams, kurie šiuo metų turi mažiausią indėlį į AIE dalį ir kur gali būti įdiegiamos ekonomiškai pagrįstos AIE naudojimą didinančios priemonės.

Kazlų Rūdos savivaldybėje formuojami 3 scenarijai:

1. **Scenarijus be papildomų priemonių** („veiklos kaip įprasta“). Pažymėtina, kad šio scenarijaus atveju, jei savivaldybėje augs energijos vartojimas, tačiau AIE dalis nedidėja (nėra suplanuota jokių konkrečių priemonių), AIE dalis bus mažesnė, nei apskaičiuota ankstesniuose skyriuose.
2. **Antrojo scenarijaus** atveju vertinamos tokios priemonės, kurias savivaldybė gali įgyvendinti pati savo jėgomis. Vertinamas AIE energijos panaudojimas savivaldybės įmonėms ir įstaigoms priklausančiuose pastatuose.
3. **Trečiojo scenarijaus** atveju vertinamos tokios priemonės, kad būtų pasiekta 34,59 proc. AIE galutiniame suvartojime.

9.1. SCENARIJŲ VERTINIMO KRITERIJAI

Antrojo scenarijaus atveju nagrinėjamas AIE dalies padidėjimas, kai savivaldybei priklausančiuose pastatuose numatoma įdiegti AIE technologijas. Savivaldybių pastatams AIE technologijų įdiegimo apimtis skaičiuojama tokia tvarka:

1. Saulės kolektoriai karštam vandeniui ruošti montuojami ant savivaldybei priklausančių pastatų stogų. Kolektoriai numatyti pastatuose, kurie nėra prijungti prie CŠT. Bendras savivaldybės valdomų pastatų skaičius – 94, pastatų stogų plotas – 39 537 m², 1 pastatui vidutiniškai tenka apie 420,6 m² stogo ploto. Neturint duomenų apie pastatų su plokščiu ar šlaitiniu stogu prijungimą prie CŠT, daroma prielaida, kad kolektoriai bus įrengiami ant 20 procentų pastatų (20 pastatų). Santykinis kolektorių plotas stogo ploto vienetui lygus 0,326, tad bendras įrengtas kolektorių plotas sudarys apie 2 742,3 m². Šį plotą padauginus iš saulės spinduliuotės intensyvumo (1 047 kWh/ m²) ir energijos konversijos efektyvumo rodiklio (0,45), gaunamas saulės šilumos energijos techninis potencialas – 1 292,04 MWh energijos per metus.

2. Elektros energija, gaminama ant savivaldybei priklausančių pastatų stogų įrengtose saulės šviesos elektrinėse, naudojama savo reikmėms, perteklių atiduodant į tinklą. Pagal 4.7. skyriuje pateiktus paskaičiavimus, ant savivaldybės pastatų būtų galima įrengti fotomodulius, kurių instaliuota galia siektų 1,9 MW. Atsižvelgiant į tai, kad dalį stogų ploto užimtų saulės kolektoriai, o dalyje dėl techninių savybių sumontuoti fotomodulius nebus įmanoma, priimama, kad fotomoduliai gali būti sumontuoti ant pusės (apie 20 tūkst. m²) savivaldybei priklausančių pastatų stogų ploto. Vertinama, kad fotomoduliai bus montuojami ant plokščių stogų, o pastatų skaičiui neturi įtakos jų šilumos šaltinis – CŠT tinklas ar individuali katilinė. Instaliuota saulės šviesos elektrinių galia siektų apie 1 MW. 1 kW galingumo saulės fotovoltinė elektrinė gamina apie 935 kWh per metus, tad apskaičiuojama, kad per metus bus pagaminama 935 MWh elektros energijos.

3. Apskaičiuojama AIE dalis 2030 m., diegiant šias numatytas priemones savivaldybei priklausančiuose pastatuose.

Trečiojo scenarijaus siektinas rodiklis 34,59 proc. Priemonės parenkamos atsižvelgiant į savivaldybėje esančias galimybes skatinti ir diegti AIE technologijas skirtinguose ūkio sektoriuose:

1. Pasirenkamos energijos rūšys, kuriomis yra galimybė didinti AIE dalį (pirmiausia vertinama elektros energijos gamyba savivaldybės teritorijoje);

2. Pasirenkami ūkio sektoriai, kuriuose yra galimybė skatinti ar tiesiogiai įtakoti AIE dalies didinimą (pvz., paslaugų sektorius);
3. Pasirenkami kiti ūkio sektoriai, kuriems savivaldybė gali netiesiogiai daryti įtaką (pvz., pramonė, savivaldybei nepriklausantys viešieji pastatai);
4. Apskaičiuojama AIE dalis galutiniame energijos suvartojime 2030 m., įdiegiant anksčiau pasirinktas priemones.

Smulkios priemonės, tokios kaip fotomoduliai ant apšvietimo stulpų, nevertinamos dėl mažo jų poveikio bendram savivaldybės AIE dalies pokyčiui.

Savivaldybė gali tiesiogiai daryti įtaką jai nuosavybės teise priklausančių automobilių pakeitimui į elektromobilius. 2021 m. pradžioje savivaldybės įstaigoms ir įmonėms priklausė 29 transporto priemonės. Iš šių transporto priemonių 6 yra lengvieji automobiliai, 73 mikroautobusai, autobusai ir mokykliniai autobusai. Transporto sektoriaus AIE dalies didinimas reikalauja didelių investicijų, todėl iki 2030 metų yra sunkiai įgyvendinama. Atsižvelgiant į Lietuvos Respublikos alternatyviųjų degalų įstatymą, kuriame nustatytos reikšmės dėl netaršių transporto priemonių dalies viešuosiuose pirkimuose ir į tai, kad Kazlų Rūdos savivaldybės administracijos ir pavaldžių įstaigų/įmonių dalis transporto priemonių iki 2030 m. bus nudėvėtos, jos turės bus keičiamos naujomis, netaršiomis transporto priemonėmis. Transporto priemonių keitimas į elektromobilius, suteikia daugiau naudą aplinkosaugos srityje nei daro įtaką AIE dalies didinimui galutiniame vartojime, todėl į skaičiavimus netraukiamos.

9.2. SAVIVALDYBĖS AIE 1 KONCEPCINIS SCENARIJUS

Tai scenarijus be papildomų priemonių („veiklos kaip įprasta“). Pagal 2030 m. apskaičiuotas prognozes sudaromas galutinis energijos suvartojimo Kazlų Rūdos savivaldybėje vartojimo balansas.

Prognozuojamų poreikių atskiruose vartojimo sektoriuose skaičiavimai pateikti 6.3 skyriuje, o jų skaičiavimo metodika – 6 skyriuje. AIE dalis šiame scenarijuje nustatoma ekspertiniu vertinimu, jis sumažėjo dėl padidėjusio galutinio suvartojimo, tačiau išlikusios AIE panaudojimo savivaldybėje.

9.2.1 lentelė. Galutinis energijos vartojimas savivaldybėje (AIE 1 scenarijus), tne

Energinės išteklių rūšis	Iš viso	AIE
Benzinas	212,39	14,02
Dyzelinas	26,44	1,64
Suskystintos naftos dujos	23,67	-
Skystas kuras	133,88	-
Anglys ir durpės	242,66	-
Gamtinės dujos	6209,99	-
Biokuras (mediena)	3603,67	3603,67
Elektros energija	11398,23	2299,02
Aplinkos šiluminė energija (šilumos siurbLIAI)	150,62	150,62
Kitos kuro ir energijos rūšys	112,96	
Šilumos energija (CŠT)	980,96	357,66
Iš viso	23095,47	6426,63
AIE dalis, proc.		30,44

Šaltinis: sudaryta autorių

Pažymėtina, kad šio scenarijaus atveju savivaldybėje bendras energijos vartojimas didėja, dėl didėjančio BVP rodiklio, kuris pagal LR Finansų ministerijos prognozes turėtų augti vidutiniškai 3,1 proc. todėl AIE dalis, šio scenarijaus atveju, be papildomų suplanuotų priemonių, 2030 m. sumažės iki 30,44 proc., kai 2020 m. AIE dalis siekė 34,11 proc. Šis sumažėjimas, vertinant pagal pramonės ir žemės ūkio sektoriuose energijos poreikio augimą, nėra didelis. Tačiau tai yra susiję su Kazlų Rūdos savivaldybės numatytais ambicingais tikslais iki 2030 metų. AIE didinimo priemonės, Kazlų Rūdos savivaldybėje, yra

orientuotos į transportą, centralizuotą šilumos tiekimą, kvartalinę namų renovaciją ir kt. Todėl 1 scenarijaus („veiklos kaip įprasta“) atveju, AIE dalis, nors ir sumažėtų, tačiau būtų šiek tiek didesnė nei Lietuvos AEI dalis galutinio energijos vartojimo balanse (2020 m. ji siekė 25,47 proc.).

9.3. SAVIVALDYBĖS AIE 2 KONCEPCINIS SCENARIJUS

Ankstesniame skyriuje buvo prognozuojami energijos poreikiai iki 2030 m. be papildomų priemonių. Gauti rezultatai rodo, kad neinvestuojant į jokiais papildomas priemones, 2030 m. AIE dalis savivaldybėje sumažės iki 27,83 proc.

Antrasis scenarijus apima AIE technologijų integravimą savivaldybei priklausančiuose pastatuose. AIE technologijų diegimas nagrinėjamas tokia tvarka:

1. Saulės kolektoriai karštam vandeniui diegiami pastatuose, kur kompensuotų visą pastato poreikį ir būtų montuojami ant pastato stogo. Prognozuojama, kad iš visų savivaldybės valdomų pastatų skaičiaus (94, žr. 4.7.1. lentelę) kolektoriai bus įrengiami ant 20 proc. pastatų (t.y. ant 20 pastatų). Bendras įrengtas kolektorių plotas sudarys apie 2 742,3 m². Šį plotą padauginus iš saulės spinduliuotės intensyvumo (1 047 kWh/m²) ir energijos konversijos efektyvumo rodiklio (0,45), gaunamas saulės šilumos energijos techninis potencialas – 1 292,03 MWh energijos per metus.
2. Saulės šviesos elektrinės ant savivaldybei priklausančių pastatų stogų gamins elektros energiją. Atlikus skaičiavimus, nurodoma, kad instaliuota saulės šviesos elektrinių galia siektų 1 MW. 1 kW galingumo saulės fotovoltinė elektrinė gamina apie 935 kWh per metus, tad apskaičiuojama, kad per metus bus pagaminama 935 MWh elektros energijos.

Atlikus skaičiavimus, kiek galima pagaminti energijos iš fotomodulių ir kolektorių, kurie diegiami ant pastatų stogų, įvertinamos konkrečios priemonės, jų AIE dalis bendrame energijos vartojime ir reikalingos investicijos joms įgyvendinti.

9.3.1 lentelė. Gaminti energija iš fotomodulių ir kolektorių

Investicija	Parametrai	Gaminamos energijos kiekis		Investicija, mln. Eur	Keičiama energijos rūšis	Įtaka AIE balansui
		MWh	Tne			
Fotomodulių įrengimas ant pastatų stogų	1,0 MW	935,0	80,41	0,7	El. energija iš tinklo	1 proc.
Kolektorių įrengimas ant pastatų stogų	2 742,3 m ²	1 292,03	111,15	1,0	Anglys ir durpės	
Iš viso		2 227,03	191,56	1,7		

Šaltinis: sudaryta autorių

Nagrinėjant AIE 2 koncepcinį scenarijų tampa aišku, kad kolektorių įrengimas ant pastatų stogų prisidėtų prie didesnės AIE dalies, jei kolektorių įrengimas būtų vykdomas ant tų įstaigų stogų, kurios šildymui naudoja anglį ir durpės. Taip pat įtaką darys fotomodulių įrengimas ant pastatų stogų, kadangi ne visa elektros energija Kazlų Rūdos savivaldybėje yra iš AIE. Apskaičiuota, kad bendra fotomodulių ir kolektorių įrengimo įtaka AIE balansui sieks apie 1 proc.

9.2.1 lentelė. Galutinis energijos vartojimas savivaldybėje (AIE 2 scenarijus), tne

Energijos išteklių rūšis	Iš viso	AIE
Benzinas	212,39	14,02
Dyzelinas	26,44	1,64
Suskystintos naftos dujos	23,67	
Skystas kuras	133,88	
Anglys ir durpės	242,66	111,15
Gamtinės dujos	6209,99	
Biokuras (mediena)	3603,67	3603,67
Elektros energija	11398,23	2379,43
Aplinkos šiluminė energija (šilumos siurbLIAI)	150,62	150,62
Kitos kuro ir energijos rūšys	112,96	0,00
Šilumos energija (CŠT)	980,96	961,34
Iš viso	23095,47	7221,87
	AIE dalis, proc.	31,27

Šaltinis: sudaryta autorių

Taigi, antro koncepcinio scenarijaus atveju, įdiegus numatytas priemones, AIE dalis 2030 m. bus **31,27 proc.**, t. y. 1 proc. daugiau nei pirmojo scenarijaus atveju (nieko nedarant).

9.4. SAVIVALDYBĖS AIE 3 KONCEPCINIS SCENARIJUS

Trečiojo scenarijaus atveju AIE didinimas nagrinėjamas tokia tvarka:

1. Saulės kolektoriai – karštam vandeniui (ant pastatų stogų), namų ūkio ir paslaugų sektoriuose. Reikalingas pastatų skaičius su saulės kolektoriais nustatomas ekspertiniu vertinimu.
2. Fotomoduliai – elektros energijai (įrengiami ant pastatų stogų), namų ūkio, paslaugų ir pramonės sektoriuose. Reikalingi kiekiai parenkami taip pat ekspertiniu vertinimu.
3. Biokuras – karštam vandeniui ir šildymui, namų ūkio ir paslaugų sektoriuose.

1.5.2. skyriuje nustatyta, kad Kazlų Rūdos savivaldybėje prie CŠT tinklų neprijungtų namų ūkių šildomas plotas sudaro: 1-2 butų gyvenamųjų namų – 257 246 m², daugiabučių namų – 46 698 m², namų, iš viso – 303 944 m². Bendros metinės šilumos energijos sąnaudos prie CŠT neprijungtuose namų ūkių sektoriuje sudaro 53 261,51 MWh (4 579,67 tne, iš jų 4 278,17 tne šildymui ir 301,50 tne karštam vandeniui).

Remiantis atliktais skaičiavimais vertinama, kad Kazlų Rūdos savivaldybėje prie CŠT sistemos neprijungtų namų ūkių šildymui suvartojama apie 4 579,67 tne kuro energijos, kurios 3483,75 tne (76,07 proc.) sudaro energija iš AIE.

Siekiant didinti AIE dalį galutiniame energijos vartojime, Kazlų Rūdos savivaldybėje būtina skatinti namų ūkius pereiti prie AIE. Dalis šių namų ūkių persiorientuos į AIE dėl palankios valstybės politikos, tačiau Kazlų Rūdos savivaldybės administracija taip pat turi imtis aktyvaus vaidmens ir informacinėmis bei finansinėmis priemonėmis skatinti gyventojus diegti inovatyvias technologijas.

AIE 3 koncepcinio scenarijaus atveju nustatoma, kad iki 2030 metų 70 proc. iš iškastinį kurą naudojančių namų ūkių, šiluma bus aprūpinami iš AIE. Iš transformacijos priemonių paminėtinos šios – biokuras, elektros energiją gaminantis vartotojas, šilumos siurbLIAI, saulės kolektoriai. Bendrame balanse iškastinio kuro kiekis sumažės **767,14 tne** (nuo 1 095,92 tne iki 328,78 tne).

Taip pat į 3 koncepcinį scenarijų įtraukiamos priemonės, kurios numatytos ir 2 koncepciniame scenarijuje – saulės kolektorių ir fotomodulių įrengimas ant savivaldybės pastatų stogų. Sudaromas AIE 3 koncepcinio scenarijaus kuro balansas 2030 m.

9.2.1 lentelė. Galutinis energijos vartojimas savivaldybėje (AIE 3 scenarijus), tne

Energijos išteklių rūšis	Iš viso	AIE
Benzinas	212,39	14,02
Dyzelinas	26,44	1,64
Suskystintos naftos dujos	23,67	0,00
Skystas kuras	133,88	133,88
Anglys ir durpės	242,66	242,66
Gamtinės dujos	6209,99	501,75
Biokuras (mediena)	3603,67	3603,67
Elektros energija	11398,23	2379,43
Aplinkos šiluminė energija (šilumos siurbLIAI)	150,62	150,62
Kitos kuro ir energijos rūšys	112,96	0,00
Šilumos energija (CŠT)	980,96	961,34
Iš viso	23095,47	7989,01
	AIE dalis, proc.	34,59

Šaltinis: sudaryta autorių

Trečiojo koncepcinio scenarijaus atveju, įdiegus numatytas priemones, AIE dalis 2030 m. bus **34.59 proc.**, t. y. 4 proc. daugiau nei pirmojo scenarijaus atveju (nieko nedarant).

Atsižvelgiant į tai, kad prie CŠT tinklų neprijungtų namų ūkių šildomas plotas sudaro – 303 944 m² ir 23,97 proc. namų ūkių naudoja iškastinę energiją, iki 2030 m. šio koncepcinio scenarijaus atveju prie AIE pereis apie 70 proc. namų ūkių (50 998,76 m²). Pagal Lietuvos statistikos departamento duomenis, 2020 m. vidutinis būsto dydis Kazlų Rūdos savivaldybėje siekė 69,1 m² (mieste – 62,3 m², kaime – 78,6 m²). Perėjimas prie AIE Kazlų Rūdos savivaldybėje paliestų apie 738 namų ūkius. Jei vieno namų ūkio vidutinės investicijos į AIE sudarytų iki 5 000 Eur, gautume, kad bendros investicijos siektų apie 3,69 mln. Eur.

9.5. SAVIVALDYBĖS AIE KONCEPCINIŲ SCENARIJŲ PALYGINIMAS

Šioje plano dalyje yra pateikiamas AIE koncepcinių scenarijų palyginimas.

9.5.1 lentelė. Koncepcinių scenarijų palyginimas

Energijos išteklių rūšis	1 Scenarijus		2 Scenarijus		3 Scenarijus	
	Energija, tne	AIE dalis, tne	Energija, tne	AIE dalis, tne	Energija, tne	AIE dalis, tne
Benzinas	212,39	14,02	212,39	14,02	212,39	14,02
Dyzelinas	26,44	1,64	26,44	1,64	26,44	1,64
Suskystintos naftos dujos	23,67	-	23,67		23,67	0,00
Skystas kuras	133,88	-	133,88		133,88	133,88
Anglys ir durpės	242,66	-	242,66	111,15	242,66	242,66
Gamtinės dujos	6209,99	-	6209,99		6209,99	501,75
Biokuras (mediena)	3603,67	3603,67	3603,67	3603,67	3603,67	3603,67
Elektros energija	11398,23	2299,02	11398,23	2379,43	11398,23	2379,43
Aplinkos šiluminė energija	150,62	150,62	150,62	150,62	150,62	150,62
Kitos kuro ir energijos	112,96		112,96	0,00	112,96	0,00
Šilumos energija (CŠT)	980,96	357,66	980,96	961,34	980,96	961,34
Iš viso	23095,47	6426,63	23095,47	7221,87	23095,47	7989,01
AIE dalis, proc.	30,44		31,27		34,59	
Investicija, ml. Eur	0		1,7		5,39	

Šaltinis: sudaryta autorių

Apibendrinant atliktą Kazlų Rūdos savivaldybei siūlomų AIE koncepcinių scenarijų lyginamąją analizę, darytinos išvados, kad ekonominiu atžvilgiu naudingiausias būtų 1–asis scenarijus „veiklos kaip įprasta“. Tačiau šio scenarijaus atveju, AIE dalis iki 2030 metų sumažėtų iki 30,44 proc. (lyginant, kad 2020 metais AIE dalis bendrame energijos balanse sudaro 34,11 proc.). 1–ojo scenarijaus atveju nuo 2020

metų iki 2030 metų Kazlų Rūdos savivaldybėje energijos poreikis padidės 13 proc. Energijos poreikis didės proporcingai BVP augimo prognozėms. Šiame scenarijuje yra vertinama, kad Kazlų Rūdos savivaldybė iki 2025 metų planuoja renovuoti 24 324 m² daugiabučių plotą. Šis rodiklis yra įtraukiamas į scenarijaus vertinimą, pagal daugiabučių modernizavimo programos administratoriaus rekomendacijas.

2-ojo scenarijaus atveju yra vertinamas AIE technologijų integravimas savivaldybei priklausančiuose pastatuose. Kolektorių įrengimas ant pastatų stogų prisidėtų prie didesnės AIE dalies, jei kolektorių įrengimas būtų vykdomas ant tų įstaigų stogų, kurios šildymui naudoja anglį ir durpes. Bendra fotomodulių ir kolektorių įrengimo įtaka AIE balansui siektų apie 1 proc. Taigi, įdiegus numatytas priemones, AIE dalis 2030 m. būtų 31,27 proc.

3-ojo koncepcinio scenarijaus atveju nustatoma, kad iki 2030 metų 70 proc. iš iškastinį kūrą naudojančių namų ūkių, šiluma bus aprūpinami iš AIE. Iš transformacijos priemonių paminėtinos šios – biokuras, elektros energiją gaminantis vartotojas, šilumos siurbliai, saulės kolektoriai. Bendrame balanse iškastinio kuro kiekis sumažės 767,14 tne. Taip pat į 3-čią scenarijų įtraukiamos priemonės, kurios numatytos ir 2-ame scenarijuje – saulės kolektorių ir fotomodulių įrengimas ant savivaldybės pastatų stogų. Įdiegus visas numatytas ir planuojamas priemones, realu yra pasiekti aukštą 34,59 proc. AIE dalies bendrame energijos suvartojime rodiklį iki 2030 metų. 1-ojo scenarijaus atveju investicijų poreikis nėra vertinamas, kadangi šios veiklos jau yra įgyvendinamos savivaldybėje. Tuo tarpu 2-ojo scenarijaus atveju numatytų priemonių investicijos siektų 1,7 mln. Eurų, o 3-ojo scenarijaus atveju bendros investicijos siektų apie 5,39 mln. Eur (vertinant 2021 metų duomenimis). Apie savivaldybės atsinaujinančių išteklių energijos naudojimo plėtros veikslių plano finansavimą informacija pateikiama *11 skyriuje*.

10. AIE DALIES GALUTINIAME VARTOJIME NEAPIBRĖŽTUMO BEI RIZIKOS VEIKSNIŲ ANALIZĖ, JŲ POVEIKIO VERTINIMAS

10.1. AIE DALIES GALUTINIAME VARTOJIME NEAPIBRĖŽTUMO ANALIZĖ

Pagrindinis neapibrėžtumo analizės tikslas yra identifikuoti ir kiekybiškai įvertinti visus, potencialiai svarbius, nustatytos AIE dalies energijos balanse neapibrėžtumą įtakančius parametrus, nustatyti jų įtaką galutiniams skaičiavimo rezultatams. Skaičiavimo rezultatų neapibrėžtumas išreiškiamas santykiine paklaida.

Skirtinguose AIE dalies įvertinimo etapuose neapibrėžtumo šaltiniai yra skirtingi, nes naudojami įvairūs duomenų šaltiniai ir skaičiavimo metodai. Kiekvieno duomenų šaltinio ar skaičiavimo metodo neapibrėžtumo reikšmę įvertinti sudėtinga, dažnai net ir neįmanoma, todėl rengiant Kazlų Rūdos savivaldybės AIE naudojimo plėtros planą jie suskirstyti į kelias grupes pagal patikimumą (žr. 10.1.1. lentelę).

10.1.1. lentelė. AIE dalies energijos balanse duomenų šaltinių ir vertinimo metodų neapibrėžtumo grupės

Eil. Nr.	Duomenų šaltinis, vertinimo metodas	Duomenų patikimumo lygmuo	Priskiriama paklaidos reikšmė
1	VKEKK, oficialūs raštai, finansinės ir audito ataskaitos	Patikima	≤ 1 %
2	Lietuvos statistikos departamentas, moksliniai straipsniai	Vidutiniškai patikima	≤ 5 %
3	Straipsniai žiniasklaidoje, el. laiškai, tyrimų ataskaitos, studijos	Vidutiniškai nepatikima	≤ 10 %
4	Žodinė informacija, prielaidos dėl duomenų trūkumo	Nepatikima	≤ 30 %

Šaltinis: *Atsinaujinančių išteklių energijos naudojimo plėtros veiksmų planų rengimo metodika*

Konkrečios reikšmės atskiroms kuro rūšims priskiriamos ekspertinio vertinimo būdu pagal naudotą informacijos šaltinių kategoriją.

Dalį AIE dalies neapibrėžtumo lemia viso suvartoto kuro ir energijos kiekio savivaldybėje nustatymo neapibrėžtumas, todėl bendrą AIE dalies paklaidą sudaro svertinis bendro tam tikros kuro ar energijos rūšies kiekio paklaidos ir AIE dalies jame nustatymo paklaidos vidurkis.

Sekančioje lentelėje pateiktos priskirtų paklaidų reikšmės ir AIE dalies galutiniame vartojime neapibrėžtumo skaičiavimo rezultatai.

10.1.2. lentelė. AIE dalies energijos balanse duomenų šaltinių ir vertinimo metodų neapibrėžtumo grupės

Energijos išteklių rūšis	Iš viso	AIE	Paklaida (bendro kiekio) proc	Paklaida (AIE dalies) proc.
Benzinas	25,35	1,67	5	5
Dyzelinas	200,42	12,43	5	5
SND ⁴⁷	22,39		5	0
Anglys ir durpės	265,62		10	0
Gamtinės dujos	5473,16		10	0
Skystasis kuras	146,55		10	0
Biokuras	3798,64	3798,64	10	10
Elektros energija	9086,06	1832,66	10	5
Aplinkos šiluminė energija	164,87	164,87	10	5
Kitos kuro ir energijos rūšys	123,65		10	0

⁴⁷ Suskystintos naftos dujos

Energijos išteklių rūšis	Iš viso	AIE	Paklaida (bendro kiekio) proc	Paklaida (AIE dalies) proc.
Šilumos energija ⁴⁸	1213,75	1189,48	1	1
Iš viso	20520,46	6999,75	86	2,8
Paklaidų svertinis vidurkis			7,8	2,8
Bendra AIE dalies paklaida, proc.			5,3	

Šaltinis: sudaryta autorių

Nustatyta, kad AIE dalies savivaldybės galutiniame energijos vartojime reikšmės neapibrėžtumas (paklaida) lygus 5,3 proc. Tai reiškia, kad AIE dalis galutiniame vartojime Kazlų Rūdos savivaldybėje lygi **34,11 ± 5,3 %**.

10.2. RIZIKOS VEIKSNIAI IR JŲ POVEIKIO ĮVERTINIMAS

Pagrindinis rizikos analizės tikslas – įvertinti galimus rizikos veiksnius, dėl kurių iki 2030 m. suplanuotas AIE dalies galutiniame vartojime rodiklis gali būti nepasiektas.

Rizikos analizė atliekama 3-ajam scenarijui. Kadangi šio scenarijaus atveju diegiami saulės kolektoriai ir saulės šviesos elektrinės ant savivaldybei priklausančių pastatų stogų, o taip namų ūkiai skatinami pereiti prie AIE - aprašomi rizikos veiksniai, susiję su šių technologijų diegimu, o kituose sektoriuose laikoma, kad AIE naudojimo apimtys nekis.

Rizikos veiksniai sugrupuoti į 6 grupes. Kiekvienam rizikos veiksniai nurodyta jo atsitikimo tikimybė bei galimų pasekmių reikšmingumas suteikiant balą (balų suteikimo matrica pateikiama 10.2.1. lentelėje). Kuo aukštesnis balas, tuo reikšmingesnis yra veiksnys, todėl jo kontrolei rekomenduojama numatyti papildomas stebėjimo ir valdymo priemones. Šių priemonių siūlomas rangavimo principas pateiktas 10.2.2. lentelėje.

10.2.1. lentelė. Rizikos balų suteikimo matrica

Rizikos tikimybė/reikšmingumas	Nereikšmingas	Vidutiniškai reikšmingas	Reikšmingas
Žema	0	1	2
Vidutinė	1	2	3
Aukšta	2	3	4

Šaltinis: Atsinaujinančių išteklių energijos naudojimo plėtros veiksmų planų rengimo metodika

10.2.2. lentelė. Rizikos veiksnio kontrolės priemonių poreikio nustatymas

Kontrolės priemonių poreikio balas	Kontrolės priemonių poreikio aprašymas
0-1	Papildomos rizikos stebėjimo ir valdymo priemonės rizikai suvaldyti nėra būtinos
2-3	Rekomenduojamos papildomos rizikos stebėjimo ir valdymo priemonės
4	Kritinis veiksnys, kurio valdymui turi būti numatytos nuolatinės stebėjimo ir kontrolės priemonės

Šaltinis: Atsinaujinančių išteklių energijos naudojimo plėtros veiksmų planų rengimo metodika

Prie kiekvieno rizikos veiksnio pateikta trumpa informacija apie galimas atsiradimo priežastis bei potencialaus poveikio pasekmes (10.2.3. lentelė). Suteikus rizikos veiksniams reikšmingumo balus, įvertinamas jų galimo poveikio reikšmingumas apskaičiuojant balų vidurkį. Toliau pateikiamas, įvertinamas rizikos stebėjimo ir valdymo priemonių poreikis.

⁴⁸ CŠT – centralizuoto šilumos tiekimo (UAB „Kazlų Rūdos šilumos tinklai“)

10.2.3. lentelė. Rizikos tipai ir veiksniai

Rizikos tipas	Rizikos veiksniai	Rizikos veiksnio tikimybė	Rizikos veiksnio pasekmių poveikis	Balas
Politinės aplinkos rizika	Kazlų Rūdos AIE planas nėra patvirtinamas tarybos posėdyje	Žema. Planas derintas darbo grupėse	Reikšmingas. Nepatvirtinus Kazlų Rūdos AIE plano, Kazlų Rūdos savivaldybės AIE dalis galutiniame energijos vartojime 2030 m. sieks apie 30,44 % ir tai bus 4 % punkto žemiau nei siektinas rodiklis.	2
	Pasikeis politinė kryptis ir bus nustatyti nauji AIE politikos tikslai	Žema. Rengiant Kazlų Rūdos AIE planą, buvo atsižvelgiama tiek į Lietuvos, tiek į Europos Sąjungos politikos iki 2030 m. formavimo dokumentus (įstatymus, direktyvas).	Vidutiniškai reikšmingas. Numatoma, kad bus vykdoma nuolatinė Kazlų Rūdos AIE plano stebėseną. Jei savivaldybės AIE dalis per paskutinius dvejus metus tapo mažesnė negu savivaldybės AIE naudojimo plėtros veiksmų plane nustatyti tarpiniai AIE naudojimo planiniai rodikliai, ne vėliau kaip per 18 mėnesių nuo skaičiuojamojo laikotarpio pabaigos privaloma patvirtinti atnaujintą savivaldybės AIE naudojimo plėtros veiksmų planą ir jame nustatyti adekvačias ir proporcingas priemones, skirtas užtikrinti, kad per pagrįstą laikotarpį AIE dalis atitiktų nustatytus planinius rodiklius.	1
Socialinė rizika	Dėl Kazlų Rūdos AIE plano įgyvendinimo kiltų visuomenės nepasitenkinimas	Žema. Kazlų Rūdos AIE plano įgyvendinimas prisidės prie aplinkos oro kokybės gerinimo, darbo vietų kūrimo. Be to, pagal siūlomą scenarijų AIE technologijas numatoma diegti savivaldybei priklausančiuose pastatuose ir remti namų ūkius.	Nereikšmingas. Savalaikis Kazlų Rūdos AIE plano vykdymo viešinimo ir informavimo veiksmų vykdymas sudarys prielaidas teigiamam visuomenės požiūriui į AIE naudojimo plėtros projektų įgyvendinimą.	0
Finansinė rizika	Kazlų Rūdos AIE plane numatytoms priemonėms nebus gautas finansavimas	Vidutinė. Kazlų Rūdos AIE plane numatytos priemonės neprieštarauja AIE naudojimo plėtros kryptims, nustatytoms strateginiuose dokumentuose, todėl tikėtina, kad priemonėms bus galima gauti finansavimą iš paramos mechanizmų, kurie bus sukurti strateginių dokumentų tikslams įgyvendinti.	Reikšmingas. Negavus lėšų priemonių įgyvendinimui iš pagrindinių numatytų finansavimo šaltinių, reikėtų ieškoti alternatyvių finansavimo būdų. Be finansavimo šaltinių AIE dalies didinimo priemonių įgyvendinimas iš esmės yra neįmanomas.	3
	AIE skatinimo finansinė parama nėra pakankamai didelė, kad paskatintų AIE technologijų įdiegimą ne CŠT sektoriuje	Vidutinė. Dėl technologinės pažangos AIE technologijų kainos nuolat mažėja, todėl tikėtina, kad paramos dydis taps patrauklesniu artėjant prie plane nagrinėjamo periodo pabaigos.	Reikšmingas. Scenarijuje numatytų priemonių indėlis į AIE dalį yra svarus, todėl vykdant nuolatinę Kazlų Rūdos AIE plano įgyvendinimo stebėseną ir identifikavus, kad AIE skatinimas yra nepakankamai efektyvus, gali būti panaudojamos papildomos priemonės iš rezervinių priemonių sąrašo.	2

Kazlų Rūdos savivaldybės atsinaujinančių išteklių energijos naudojimo plėtros veiksmų planas iki 2030 m.

Technologinė (plėtros) rizika	Priemonių prognozuojamas per metus generuojamas AIE kiekis gali būti mažesnis nei numatyta	<p>Žema.</p> <p>Saulės kolektorių ir saulės šviesos elektrinių pagaminamos energijos kiekis įvertintas pagal realius istorinius kelių metų energijos gamybos apskaitos duomenis, todėl žymus nukrypimas nuo prognozuojamos vertės mažai tikėtinas.</p>	<p>Nereikšmingas.</p> <p>Istorinių monitoringo duomenų analizė rodo, kad metinis energijos gamybos saulės kolektoriuose ir saulės šviesos elektrinėse kiekis gali svyruoti iki 20% ribose. Tokio energijos gamybos sumažėjimo poveikis bendram AIE rodikliui būtų nežymus.</p>	1
-------------------------------	--	---	---	---

Šaltinis: sudaryta autorių

Rizikos vertinimo metu nenustatyti kritiniai veiksniai, dėl kurių plano įgyvendinimas nebūtų galimas. Didžiausia rizika susijusi su finansavimo trūkumu, o papildomos rizikos stebėjimo ir valdymo priemonės galėtų būti įdiegiamos tik atskiriems rizikos veiksniams kontroliuoti.

11. PROJEKTŲ FINANSAVIMO GAIRĖS IR JŲ ATRANKOS KRITERIJAI

AIE įstatymo 12 straipsnis numato, kad savivaldybės rengia ir, suderinusios su Vyriausybe ar jos įgaliota institucija, tvirtina ir įgyvendina atsinaujinančių išteklių energijos naudojimo plėtros veiksmų planus. 57 straipsnis numato, kad Savivaldybių atsinaujinančių išteklių energijos naudojimo plėtros veiksmų planų įgyvendinimas finansuojamas iš savivaldybių biudžetuose patvirtintų bendrųjų asignavimų ir kitų finansavimo šaltinių.

AIE įstatymo 3 straipsnis numato paramos investicijoms į atsinaujinančius energijos išteklius naudojančias technologijas galimybę. Šiame skyriuje pateikiami bendrieji reikalavimai projektų finansavimo gairėms ir projektų atrankos kriterijai.

11.1. REIKALAVIMAI PROJEKTŲ IŠLAIDOMS

Siūlomi šie bendrieji reikalavimai projektų išlaidų tinkamumui:

- Išlaidos privalo būti būtinos projektams įvykdyti. Tai mažiausia sėkmingam projekto įgyvendinimui reikalinga išlaidų suma. Tinkamos finansuoti išlaidos yra tik tos projektui įgyvendinti skirtos išlaidos, kurias savivaldybė pripažino būtinomis projekto įgyvendinimui;
- Tinkamoms finansuoti išlaidoms skiriama parama negali dubliuotis, t. y. jei kažkuriai išlaidų daliai jau gauta kitų programų parama, ši išlaidų dalis tampa netinkama finansuoti;
- Projekto lėšomis perkama įranga turi būti nauja, nedėvėta, atitikti technines savybes, būtinas projektui įgyvendinti, normas, standartus;
- Išlaidos turi būti patirtos tik po atitinkamos savivaldybės administracijos direktoriaus įsakymu patvirtinto finansavimo projektui įgyvendinti skyrimo;
- Išlaidos turi būti patirtos projekto vykdytojo, o ne kitų asmenų;
- Išlaidos turi būti realiai patirtos, t.y. apmokėta už atliktus darbus, suteiktas paslaugas, patiektas prekes, užfiksuotos projekto vykdytojo apskaitos dokumentuose. Išlaidos negali viršyti rinkos kainų;
- Išlaidos privalo būti tinkamai dokumentuotos. Projekto vykdytojas turi užtikrinti, kad patirtos išlaidos yra pagrįstos apmokėjimo dokumentais. Dokumentai patirtų išlaidų įrodymui saugomi visą projekto vykdymo laikotarpį, bet ne trumpiau kaip iki 2030 m. gruodžio 31 d.;
- Apmokant išlaidas nebus pažeisti tarptautiniais teisės aktais reglamentuoti reikalavimai valstybės pagalbai, viešiesiems pirkimams, energetikos, aplinkos apsaugos ir kitose srityse;
- Finansavimas negali būti teikiamas tiesiogiai su juridiniu asmeniu susijusiam turtui įsigyti, kai juridinis asmuo buvo uždarytas arba būtų buvęs uždarytas, jei nebūtų buvęs nupirkta, o turtą įsigyja nepriklausomas investuotojas.

11.2. PROJEKTŲ ATRANKOS KRITERIJAI

Siekiant efektyvaus savivaldybių AIE naudojimo plėtros veiksmų planų įgyvendinimui skirtų lėšų panaudojimo ir remiantis Klimato kaitos specialiosios programos praktika ir metodikomis, projektai galėtų būti atrinkami naudojant projektų atrankos kriterijus, kurie gali būti:

Ekonominiai kriterijai, kurių pagalba užtikrinamas projekto papildomumas. Tai yra - projektas, gavęs finansinę paramą (pvz., subsidiją), turi būti ekonomiškai patrauklus investuotojui, tačiau tas patrauklumas neturi viršyti racionalaus dydžio, siekiant minimizuoti vienam projektui teikiamą paramą ir tokiu būdu užtikrinant, kad programos lėšų užtektų kiek galima didesniam remiamų projektų kiekiui.

Maksimalus subsidijavimo intensyvumas (subsidijos dydžio ir visos projekto kainos santykis). Siūloma, kad maksimalus subsidijavimo intensyvumas mažiems projektams neviršytų Klimato kaitos specialiosios programos lėšų naudojimo tvarkos apraše nustatyto maksimalaus subsidijavimo intensyvumo vidutiniams ir dideliems projektams. Neviršyti maksimalaus subsidijavimo intensyvumo yra svarbu norint užtikrinti, kad investuotojas elgtųsi racionaliai ir dalinai investuotų ir savo lėšas.

Aplinkosauginiai kriterijai. Siūloma mažiems projektams taikyti tokį patį aplinkosauginį kriterijų, kaip yra nustatyta Klimato kaitos specialiosios programos lėšų naudojimo tvarkos apraše vidutiniams ir dideliems projektams. Aplinkosauginis kriterijus - tai subsidijos kiekis, tenkantis vienam kilogramui sumažinto išmetamųjų ŠESD kiekio (išreikštų CO₂ ekvivalentu).

Kiti kriterijai, pavyzdžiui, projekto vykdymo vieta, laikas. Pažymėtina, kad savivaldybė gali naudoti visus kriterijus, arba pasirinkti tinkamiausius, atsižvelgiant į vietos sąlygas bei konkrečius plėtros tikslus.

11.2.1. Ekonominiai vertinimo kriterijai

Ekonominio vertinimo kriterijais siūloma naudoti vieną arba abu šiuos kriterijus:

- projekto grynoji dabartinė vertė (toliau – GDV)
- projekto vidinė gražos norma (toliau – VGN)

Skaiciuojant GDV yra įvertinamas pinigų vertės mažėjimas laikui bėgant. Pinigų vertės mažėjimo įvertinimas yra labai svarbus, kai nagrinėjami ilgalaikiai projektai su ilgu vertinamuoju laikotarpiu. Pinigų vertės mažėjimas laikui bėgant yra vadinamas diskontu.

Dažnai diskonto vertė naudojama pagal tuo metu rinkoje vyraujančią bankų siūlomą paskolų palūkanų normą. Skaiciuojant, kiek sumažėja pinigų vertė per tam tikrą laiką, reikia dabartinę kapitalo vertę padauginti iš diskonto faktoriaus, kuris apskaičiuojamas pagal formulę:

$$\text{Diskonto faktorius} = \frac{1}{(1 + r)^n}$$

Kurioje

r – diskonto norma

n – metų skaičius

$$\text{Pinigų vertė dabar} = \text{Pinigai ateityje} \times \text{Diskonto faktorius}$$

GDV yra gaunama iš tam tikro laikotarpio dabartinės vertės atėmus investicijas. Ji parodo, kiek projektas uždirbs pinigų dabartine jų verte. Jei GDV yra neigiama, vadinasi, į projektą neapsimoka investuoti. Jeigu GDV yra teigiama, tuomet apsimoka skolintis pinigų ir investuoti į projektą. Atidavus paskolą su palūkanomis, investuotojui dar liks dalis pelno.

Savivaldybė pasirinkdama šį kriterijų palyginimo tikslais turėtų nustatyti vienodą projekto vertinimo laikotarpį visiems pareiškėjams, pavyzdžiui, iki 2030 metų. Visos prielaidos vertinamos ir skaičiavimai atliekami projekto vertinimo laikotarpiu.

Savivaldybė, pasirinkdama šį kriterijų, taip pat turėtų nustatyti vienodą diskonto normą visiems pareiškėjams, pavyzdžiui 5 proc. GDV apskaičiuojamas pagal formulę:

$$GDV = CF_0 + \frac{CF_1}{(1 + r)^1} + \frac{CF_2}{(1 + r)^2} + \dots + \frac{CF_n}{(1 + r)^n}$$

Kurioje:

CF – pinigų srautas atitinkamais metais, įskaitant pradinės investicijos dydį;

r – diskonto norma

n – metų skaičius

Skaičiuokle MS Excel finansinė grynoji dabartinė vertė apskaičiuojama naudojant funkciją NPV (Rate; Value 1, Value 2, Value N), kur Rate – diskonto norma, o Value 1, Value 2,Value N –grynųjų pinigų srautų kiekvienais ataskaitinio laikotarpio metais reikšmės.

Pagal apskaičiuotą GDV planuojamų projektų tinkamumas nustatomas:

- projektas tinkamas, jei GDV yra didesnė arba lygi nuliui;
- projektas atmetamas, jei GDV yra mažesnė už nulį;
- projektas, kurio GDV didesnė yra tinkamesnis finansavimui.

Kai kada investuotojui yra sunku įvertinti kapitalo kainą duotai investicijai. Yra keletas skolinamų pinigų šaltinių, neaiškios paskolos sąlygos ir pan. Tokiais atvejais yra naudojamas vidinės grąžos normos (VGN) rodiklis. VGN, tai yra tokia kapitalo kaina (diskontas), prie kurios projekto GDV yra lygi nuliui. Ten, kur GDV yra lygi 0, diskonto norma atitinka VGN. VGN kiekvienam ekonomiškai rentabiliam scenarijui turėtų būti lygi arba daugiau už nustatytą diskonto normą.

VGN rodo alternatyvos rentabilumą. Projektas su aukštesne VGN verte yra rentabilus. Jeigu kapitalo kaina skolinantis iš bankų yra žemesnė už VGN, investuotojui skolintis verta. Jei aukštesnė – projektas, įgyvendintas su tokia kapitalo kaina, atneš nuostolius. Paprastai privatūs investuotojai siekia, kad nuosavo kapitalo pelningumo norma būtų ne mažesnė kaip 20 proc. VGN skaičiuojamas pagal formulę:

$$GDV = 0 = \frac{CF_0}{(1 + VGN)^0} + \frac{CF_1}{(1 + VGN)^1} + \frac{CF_2}{(1 + VGN)^2} \dots + \frac{CF_n}{(1 + VGN)^n}$$

VGN reikšmė, prie kurios grynoji dabartinė vertė lygi 0, apskaičiuojama skaičiuokle MS Excel naudojant funkciją IRR (Value 1:Value N), kur Value 1 – grynųjų pinigų srauto reikšmė pirmaisiais ataskaitinio laikotarpio metais, Value N – paskutiniais ataskaitinio laikotarpio metais.

Pagal apskaičiuotą VGN planuojamų taupymo priemonių investicijų tinkamumas nustatomas:

- projektas tinkamas, jei VGN yra didesnė už kapitalo kainą;
- projektas atmetamas, jei VGN yra lygi arba mažesnė už kapitalo kainą;
- projektas, kurio VGN aukštesnis yra tinkamesnis finansavimui.

11.2.2. Subsidijavimo intensyvumo vertinimas

Valstybių teikiama pagalba ūkio subjektams reglamentuoja Europos Bendrijos steigimo sutarties 87-89 straipsniai (Oficialusis leidinys CE, 2006-12-29, Nr. 321-1), kuriais teigiama, kad „bet kokia forma suteikta pagalba, kuri, palaikydama tam tikras įmones arba tam tikrų prekių gamybą, iškraipo konkurenciją arba gali ją iškraipyti, yra nesuderinama su bendrąja rinka, kai ji daro įtaką valstybių narių tarpusavio prekybai“. Apie visus ketinimus suteikti ar pakeisti pagalbą Komisija turi būti laiku informuojama.

Taip pat numatomos išimties, kuomet valstybė neįpareigota pranešti Komisijai apie teikiama pagalbą ir pati gali priiminėti sprendimus dėl pagalbos įmonėms. Šias išimtis numato šie reglamentai:

Komisijos reglamentas (EB) Nr. 1998/2006 dėl EB sutarties 87 ir 88 straipsnių taikymo de minimis valstybės pagalbai;

Komisijos reglamentas (EB) Nr. 800/2008, skelbiantis tam tikrų rūšių pagalbą, suderinamą su bendrąja rinka taikant Sutarties 87 ir 88 straipsnius.

Pirmasis reglamentas nenusako leidžiamo valstybės pagalbos maksimalaus intensyvumo - jis tik nurodo bendrą pagalbos suteiktos vienai įmonei per trejus fiskalinius metus maksimalią sumą, kuri yra 200 000 EUR. Jei ši suma didesnė, pirmasis reglamentas negali būti taikomas.

Antrasis reglamentas apibrėžia bendrąsias išimtis pagalbai, skirtai aplinkos apsaugai. AIE panaudojimo projektams aktualūs reglamento straipsniai: 22 straipsnis. Aplinkosaugos pagalba investicijoms į labai veiksmingą bendrą šilumos ir elektros energijos gamybą. 23 straipsnis. Aplinkosaugos pagalba investicijoms, kuriomis skatinamas energijos iš atsinaujinančių energijos šaltinių naudojimas. Pateikiamas didžiausias galimas pagalbos intensyvumas (žr. 11.2.2.1. lentelę).

11.2.2.1. lentelė. Pagalbos intensyvumas

Mažos įmonės	Vidutinės įmonės	Didelės įmonės
65 proc.	55 proc.	45 proc.

Šaltinis: sudaryta autorių

Apibendrinant, maksimali valstybės pagalba neturi viršyti 45 proc. didelėms įmonėms, 55 proc. vidutinėms ir 65 proc. mažoms. Svarbu paminėti, kad pagal Komisijos reglamentą Nr. 1998/2006 dėl EB sutarties 87 ir 88 straipsnių taikymo de minimis valstybės pagalbai įmonėms gali būti suteikta vienkartinė finansinė pagalba, kuri per 3 fiskalinius metus neturi viršyti 200 000 EUR.

Kadangi mažiems projektams parama skiriama pagal de minimis taisyklę, jos intensyvumas gali būti bet koks. Jeigu paramos dydis yra didesnis kaip 200 000 EUR, tokį paramos intensyvumą reikia suderinti su Europos Komisija. Taigi maksimalus paramos intensyvumas negali būti didesnis kaip 100 proc. (praktiškai savivaldybių programoms maksimalus paramos intensyvumas nebus taikomas).

Savivaldybė šiuo kriterijumi gali numatyti, kad pareiškėjas gali sąmoningai prašyti mažesnės paramos nei yra nustatytas maksimalus subsidijų dydis. Toks pareiškėjas būtų laikomas pranašesniu, lyginant su kitais pareiškėjais, nes jo įgyvendinamam projektui reikėtų mažiau lėšų ir taip jis turėtų būti papildomai paskatintas. Tokiu būdu toks pareiškėjas turėtų gauti daugiau balų, lyginant su kitu pareiškėju, kuris ketina pasinaudoti didesne parama ir nebando konkuruoti. Atsižvelgiant į atliktą analizę, siūloma riboti subsidijavimo intensyvumą tokiu būdu:

- maksimalus subsidijos dydis vienam pareiškėjui, vykdančiam ūkinę-komercinę veiklą:
 - labai mažoms ir mažoms įmonėms – 65 proc. visų tinkamų finansuoti projekto išlaidų,
 - vidutinėms įmonėms – 55 proc. visų tinkamų finansuoti projekto išlaidų,
 - didelėms įmonėms – 45 proc. visų tinkamų finansuoti projekto išlaidų;
- maksimalus subsidijos dydis vienam pareiškėjui, nevykdančiam ūkinės-komercinės veiklos yra ne daugiau nei 50 proc. visų tinkamų finansuoti projekto išlaidų.

11.2.3. Aplinkosauginio kriterijaus vertinimas

Siūlomas aplinkosauginis kriterijus – subsidijos CO₂ mažinimo efektyvumas (kgCO₂/Eur). Šio kriterijaus dėka galėtų būti prioretizuojami projektai, kurių skiriamų subsidijų suderinti CO₂ mažinimo efektyvumai yra didesni. Galima sakyti, kad tokie projektai sutaupytų daugiau CO₂ prie vienodo subsidijų dydžio.

Klimato kaitos specialiosios programos lėšų naudojimo tvarkos apraše yra nustatyta, kad maksimali valstybės parama gali būti ne didesnė nei 0,15 Eur vienam projektu sumažinamam kilogramui CO₂ ekvivalento (0,3 Eur dviem projektu sumažinamiems kilogramams CO₂ ekvivalento) per projekto vertinamąjį laikotarpį. Rekomenduojama, kad savivaldybei pasirinkus šį kriterijų, jis būtų pasirinktas

aktualus pagal galiojančią Klimato kaitos specialiosios programos lėšų naudojimo tvarkos aprašo redakciją.

Vertinant netiesioginį išmetamo CO₂ kiekį tonomis kitose pareiškėjo nevaldomose Lietuvos Respublikos teritorijoje veikiančiose elektrinėse, sąlygojamą projekto pareiškėjo iš tinklo perkamos elektros energijos kiekiu arba projekto pareiškėjo į tinklą patiekiamo pagamintos elektros energijos, pakeičiančios elektros gamybą kitose projekto pareiškėjo nevaldomose elektrinėse kiekiu, iš tinklo per vertinamąjį laikotarpį perkamas elektros energijos kiekis arba per vertinamąjį laikotarpį į tinklą patiekiamos elektros energijos kiekis yra dauginamas iš 0,6 t CO₂e/MWh.

11.3. PROJEKTŲ ATRANKOS PRINCIPAI

Projektų atranką galima vykdyti konkursiniu arba tęstiniu būdais. Konkursiniu būdu pareiškėjai teiktų projektus finansavimui pagal savivaldybės skelbiamus kvietimus. Minimalius reikalavimus atitinkantys projektai būtų sustatomi į eilę pagal surinktą balų skaičių.

Organizuojant paraiškų teikimą tęstiniu būdu, savivaldybei atnaujintų kvietimų skelbti nereikėtų, pareiškėjai galėtų nuolat teikti paraiškas. Tokiu būdu pareiškėjams būtų sudaryta nuolatinė galimybė gauti finansavimą, jei projektas atitinka nustatytus kriterijus. Savivaldybė turėtų nustatyti mažiausią balų sumą, kurią viršijus projektas įgautų finansavimo galimybę.

Savivaldybė turi teisę pati nuspręsti, kokie taikomi minimalūs kriterijai, arba už kokius kriterijus skiriami balai. Siūlomų kriterijų santrauka pateikta lentelėje žemiau. Pažymėtina, kad savivaldybei nebūtina naudoti visų kriterijų, o pasirinkti kriterijus labiau atspindinčius savivaldybės plėtros tikslus.

11.3.1. lentelė. Galimi projektų atrankos principai

Eil. Nr.	Kriterijaus pavadinimas	Kriterijaus paaiškinimas	Balai
1	Projektas privalo atitikti savivaldybės tarybos sprendimu patvirtintoje programos sąmatoje nurodytas kryptis	Projektas turi atitikti bent vieną savivaldybės tarybos sprendimu patvirtintoje programos sąmatoje nurodytą kryptį	Neskaičiuojami
2	Projektas atitinka tinkamų finansuoti projektų išlaidų kategoriją	Paraiškoje pateiktos projekto išlaidos turi atitikti tinkamų finansuoti išlaidų reikalavimus	Neskaičiuojami
3	Projektas negali gauti dvigubo finansavimo	Projektas ir projekto veiklos negali būti finansuotos ar finansuojamos bei suteikus finansavimą, teikiamos finansuoti iš kitų programų, finansuojamų valstybės biudžeto lėšomis, kitų fondų ar finansinių mechanizmų (Europos ekonominės erdvės ir Norvegijos, Šveicarijos Konfederacijos ir kita) ir kitų veiksmų programų priemonių arba kitų finansavimo šaltinių, įskaitant fiksuotų tarifų paramos schemas.	Neskaičiuojami
4	Projekte siūloma įdiegti įranga atitinka technines savybes, kurios yra būtinos projekto rezultatams pasiekti	Vertinama pagal pateiktas sąmatas, komercinius pasiūlymus	Neskaičiuojami
5	Projektų metu numatyta įdiegti įranga, įrenginiai yra nauji ir nenaudoti kituose objektuose	Vertinama pagal pareiškėjo pateiktą informaciją	Neskaičiuojami
6	Projekte siūlomi finansuoti investiciniai sprendimai yra aiškūs ir konkretūs, techniškai įgyvendinami	Vertinama pagal pareiškėjo pateiktą informaciją	Neskaičiuojami
7	Projekte yra numatytas Pareiškėjo įnašas į projekto finansavimą	Numatytos nuosavos lėšos bendroje projekto vertėje	Maksimali balų suma – 10 balų.
8	Įgyvendinus projektą, bus naudojami atsinaujinantys energijos ištekliai	Vertinama pagal pareiškėjo pateiktą informaciją	Maksimali balų suma – 10 balų.

Kazlų Rūdos savivaldybės atsinaujinančių išteklių energijos naudojimo plėtros veiksmų planas iki 2030 m.

9	Įgyvendinus projektą, bus sumažintas labiau taršių energijos išteklių naudojimas ar/lr elektros energijos naudojimas	Vertinama pagal pareiškėjo pateiktą informaciją	Maksimali balų suma – 2 balai.
10	Įgyvendinus projektą bus sumažintas išmetamųjų ŠESD kiekis	Vertinama, ar, įgyvendinus projektą, bus sumažintas išmetamųjų ŠESD kiekis	Maksimali balų suma – 3 balai.

Šaltinis: sudaryta pagal Atsinaujinančių išteklių plėtros planų rengimo metodikos reikalavimus

Sekančioje lentelėje pateikiamas atrankos kriterijų detalizavimas.

11.3.2. lentelė. Galimas kriterijų detalizavimas

Eil. Nr.	Kriterijaus pavadinimas	Balai
1	Projekto finansavimas iš pareiškėjo didesniu dydžiu	
1.1	Jei pareiškėjas prašo 40 % arba mažiau maksimalaus skiriamos subsidijos dydžio	10
1.2	Jei pareiškėjas prašo nuo 60 % iki 40 % maksimalaus skiriamos subsidijos dydžio	5-10
1.3	Jei pareiškėjas prašo nuo 80 % iki 60 % maksimalaus skiriamos subsidijos dydžio	0-5
2	Pagal energijos išteklius, kurie bus naudojami įgyvendinus projektą	
2.1	Saulės, geoterminė energija	5
2.2	Medienos atliekos, žemės ūkio atliekos	3
2.3	Vėjo energija	1
3	Pagal energijos išteklius, kurių vartojimas įdiegus projektą bus sumažintas	
3.1	Suskystintos naftos dujos, gamtinės dujos	1
3.2	Kitas iškastinis kuras, elektros energija	2
4	CO2 mažinimo efektyvumo kriterijus	
4.1	Suderintas CO2 mažinimo efektyvumas didesnis kaip 8 kgCO2/Eur subsidijų	3
4.2	Suderintas CO2 mažinimo efektyvumas didesnis kaip 5 kgCO2/Eur subsidijų	2-3
4.3	Suderintas CO2 mažinimo efektyvumas didesnis kaip 2 kgCO2/Eur subsidijų	1-2
5	Projekto naujumas	
5.1	Pirmas atitinkamo tipo technologijos projektas savivaldybėje, pilotinis projektas	3

Šaltinis: sudaryta pagal Atsinaujinančių išteklių plėtros planų rengimo metodikos reikalavimus

12. IŠVADOS IR REKOMENDACIJOS

Bendras galutinis energijos suvartojimas Kazlų Rūdos savivaldybėje 2020 m. siekė 20 520,46 tonų naftos ekvivalentu. AIE dalis galutinės energijos suvartojime sudarė 34,11 proc. Pagal Nacionalinę energetinės nepriklausomybės strategiją (NENS) Kazlų Rūdos savivaldybėje AIE dalis galutinės energijos suvartojime nesiekė šalies užsibrėžtų tikslų 2030 m. pasiekti 45 proc. AIE dalį galutinės energijos suvartojime. Transporto sektoriuje AIE dalis siekė apie 6,02 proc. Pramonės sektoriuje, vertinant elektros energijos suvartojimą ir šilumą pastatų šildymui, AIE dalis siekė apie 24 proc., žemės ūkyje – apie 52 proc. Namų ūkiuose, tiek prijungtuose prie CŠT, tiek neprijungtuose prie CŠT, AIE dalis energijos vartojime siekė apie 75 proc., kai paslaugų sektoriuje ši dalis sudarė apie 49 proc. Verta paminėti, jog pramonės sektoriuje AIE dalis Kazlų Rūdos savivaldybėje siekė 25 proc., o bendrasis energijos suvartojimas siekė 12 282,60 (60 proc. viso savivaldybės suvartojimo). Šiam suvartojimui didelę įtaką daro savivaldybėje įsikūrusi įmonė gamybinė įmonė UAB „IKEA Industry Lietuva“, kuri savo gamybinuose procesuose vartoja gamtines dujas. Nevertinant šios įmonės suvartojimo, AIE dalis savivaldybėje siektų 46 proc. bei viršytų užsibrėžtus tikslus. Centralizuotai tiekiamos šilumos gamybai naudojamas biokuras bendrame pagamintos šilumos balanse siekia 98 proc. Kazlų Rūdos savivaldybėje centralizuotas šilumos gamybos ir tiekimo paslaugas teikė UAB „Kazlų Rūdos šilumos tinklai“.

Atlikus skaičiavimus nustatytas rajono AIE naudojimo potencialas pagal atskiras AIE rūšis: biokurą, biodujas, komunalines atliekas, saulės, vėjo, hidroenergijos, hidroterminės ir geoterminės energijos išteklius. Techninis potencialas siekia apie 186 ktne ir beveik dešimt kartų viršija savivaldybės metinius energijos poreikius (apie 20 ktne).

Pagal darytas prielaidas dėl gyventojų skaičiaus ir BVP augimo, prognozuojama, kad Kazlų Rūdos savivaldybės energijos poreikiai iki 2030 m. padidės apie 13 proc. (iki 23 095,47 tne).

Kazlų Rūdos savivaldybėje elektros energiją gaminančių vartotojų įrenginių galia, tenkanti 1000-iui gyventojų, siekė 22,45 kW, ir tarp šešiasdešimties Lietuvos savivaldybių Kazlų Rūdos savivaldybė užėmė 27 vietą. Lyginant su 2019 metais, pokytis buvo +16,28 kW (2019 m. energiją gaminančių vartotojų įrenginių galia, tenkanti 1000-iui gyventojų siekė vos 6,18 kW). Laikotarpyje iki 2030 m. prognozuojamas didelis elektros energiją gaminančių vartotojų skaičiaus augimas, todėl tikėtina, kad elektros energijos iš atsinaujinančių išteklių bus pagaminta iki 45 proc., kaip numatyta Nacionalinėje energetinės nepriklausomybės strategijoje.

Populiarūs įrenginiai šilumos gamybai – saulės kolektoriai ir vis plačiau šilumos gamybai naudojami šilumos siurbliai. Kazlų Rūdos savivaldybė AIE plano įgyvendinimui gali būti naudojami įvairūs AIE įrenginiai, jų kombinacijos.

Tarp pagrindinių priemonių didinti energijos naudojimą iš AIE Kazlų Rūdos savivaldybėje yra siūlomas saulės energijos panaudojimas karšto vandens gamybai saulės kolektoriuose bei elektros energijos gamybai saulės šviesos elektrinėse įrengtose ant savivaldybei priklausančių pastatų stogų. Investicijos šioms priemonėms įgyvendinti – apie 1,7 mln. Eur. Įvykdžius šias investicijas savivaldybės AIE dalis padidėtų 1 proc. Ši dalis nėra didelė vertinant dešimties metų laikotarpį. Todėl siekiant didesnės AIE dalies energijos vartojime, tikslingas būtų namų ūkių informavimas apie AIE įrenginius ir skatinimas juos įsirengti.

Darant prielaidą, kad iki 2030 metų 70 proc. iškastinį kurą naudojančių namų ūkių šiluma bus aprūpinami iš AIE (transformacijos priemonės – elektros energiją gaminantis vartotojas, šilumos siurbliai, saulės kolektoriai) AIE dalis savivaldybėje padidėtų 4 proc. Tai paliestų apie 738 namų ūkius. Jei vieno namų ūkio vidutinės investicijos į AIE sudarytų iki 5 000 Eur, tai bendros investicijos siektų apie 3,69 mln. Eur.

Įrengus saulės kolektorius bei šviesos elektrines ant savivaldybei priklausančių pastatų stogų, taip pat AIE įrenginius namų ūkiuose, Kazlų Rūdos savivaldybėje AIE dalis siektų 34,59 proc. galutiniame vartojime. Šis rodiklis atitinka 3 koncepcinį scenarijų.

CŠT gali būti diegiamos kitos priemonės didinančios AIE naudojimą, tokios kaip šilumos akumuliacinės talpos ar šiluma išgaunama iš nuotekų tinklų, tačiau Kazlų Rūdoje tokių technologijų panaudojimas ekonomiškai būtų neatsiperkantis dėl gyvenamųjų teritorijų išdėstymo, o tuo pačiu šiluminių trasų mažo tankio. Šiluminės energijos nuostolių mažinimui CŠT sistemoje gali būti diegiamas tinklo pritaikymas darbui žematemperatūriu režimu. Kazlų Rūdos savivaldybės CŠT modernizavimo potencialas turėtų būti pagrįstas duomenų analize ir galimybių tyrimais, kuriuose nurodoma keletas galimybių, kurios yra techniškai įmanomos.

Prie energijos vartojimo mažinimo ir energetinio efektyvumo didinimo prisideda pastatų modernizavimas juos apšiltinant, atnaujinant šildymo sistemas, tačiau tokios priemonės įtakos AIE daliai nedaro arba ši dalis yra minimali.

12.1 lentelėje pateikiamos rekomendacijos susijusios su atsinaujinančių energijos išteklių naudojimo plėtra.

12.1 lentelė. Rekomendacijos atsinaujinančių energijos išteklių naudojimo plėtrai

Esama situacija ir problematika	Rekomendacijos
Namų ūkiai	
Kazlų Rūdos savivaldybės namų ūkiuose, tiek prijungtuose prie CŠT, tiek neprijungtuose prie CŠT, AIE dalis energijos vartojime siekė apie 75 proc. Pagal NENS, individualiai šildomų namų ūkių iš atsinaujinančių energijos išteklių dalis 2030 m. turi sudaryti 80 proc. visų namų ūkių.	Skatinti ir informuoti savivaldybės gyventojus apie valstybės ir savivaldybės paramos schemas, taikomas atsinaujinančių energijos išteklių naudojimui ir gamybai.
Transportas	
Transporto sektoriuje AIE dalis Kazlų Rūdos savivaldybėje siekė apie 6,02 proc. Pagal NENS iki 2030 m. planuojama, kad AEI dalis transporte išaugs iki 15 proc. Sektoriui aktualus Lietuvos Respublikos alternatyviųjų degalų įstatymas, įsigaliojęs 2021 m. liepos 1 d. Pagal šį įstatymą nustatyti reikalavimai viešiesiems pirkimams.	Kazlų Rūdos savivaldybės pavaldžiose įstaigose/įmonėse transporto priemonės, kurių daugumą sudaro M1 ir M2 kategorijų automobiliai, ir per artimiausią dešimtmetį dalis jų bus nudėvėta (planuojama apie 10 vnt.). Rengiant viešuosius pirkimus transporto priemonėms įsigyti teks tenkinti sąlygas, kurios nustatytos Lietuvos Respublikos alternatyviųjų degalų įstatyme. Iki 2025 m. gruodžio 31 d. įsigyjamos netaršios transporto priemonės turės sudaryti ne mažiau kaip 60 procentų nuo tos pačios kategorijos naudojamų kelių transporto priemonių, o nuo 2026 m. sausio 1 d. iki 2030 m. gruodžio 31 d. – 100 procentų. Individualių transporto priemonių ar ūkio subjektų transporto priemonių keitimas/įsigijimas į netaršias transporto priemones nėra reglamentuotas, nebent viešuosius pirkimus vykdytų perkantioji organizacija ar perkantis subjektas. Lietuvos Respublikos alternatyviųjų degalų įstatymas reglamentuoja viešuosius pirkimus įsigyjant paslaugas. Atkreiptinas dėmesys, kad rengiant viešuosius pirkimus viešojo transporto tiekėjo paslaugoms įsigyti, reikia vadovautis Alternatyviųjų degalų įstatymo 15 straipsniu. Kazlų Rūdos savivaldybės administracija, pasinaudodama informacinėmis priemonėmis turėtų rajono gyventojus skatinti naudoti elektra varomas transporto priemones, informuoti apie subsidijas, sudaryti sąlygas viešose ar pusiau viešose elektromobilių įkrovimo aikštelėse nemokamai įkrauti elektromobilius bei kitomis lengvatomis

Kazlų Rūdos savivaldybės atsinaujinančių išteklių energijos naudojimo plėtros veiksmų planas iki 2030 m.

	siekti didesnio skaičiaus netaršių transporto priemonių skaičiaus augimo.
Elektros gamyba	
Lietuvoje iš atsinaujinančių energijos išteklių 2020 m. pagaminta 60,1 proc. visos elektros energijos, o bendrame elektros energijos suvartojime AIE dalis siekė 20,17 proc. 2020 m. Kazlų Rūdos savivaldybėje elektros energiją gaminančių vartotojų įrenginių galia, tenkanti 1000-iui gyventojų, siekė 22,45 kW. Pagal NENS iki 2030 m. siekiama, kad elektros energijos gamyba Lietuvoje sudarytų 70 proc., o AIE dalis elektros vartojimo balanse siektų 45 proc.	Kazlų Rūdoje savivaldybės administracijai rekomenduojama skatinti rajono gyventojus ir ūkio subjektus gaminti elektros energiją naudojant saulės ir vėjo energiją. Informuoti apie valstybės ir savivaldybės paramos schemas, taikomas atsinaujinančių energijos išteklių naudojimui ir gamybai. Siekiant prisidėti prie NENS tikslų, iki 2030 m. ant savivaldybei priklausančių pastatų stogų būtų galima įrengti saulės šviesos elektrines, kurių galia siektų 1 MW.

Šaltinis: sudaryta autorių

PATVIRTINTA
Kazlų Rūdos savivaldybės tarybos
2023 m. gegužės 29 d. sprendimu
Nr. TS-91

KAZLŲ RŪDOS SAVIVALDYBĖS ATSINAUJINANČIŲ IŠTEKLIŲ ENERGIJOS NAUDOJIMO PLĖTROS VEIKSMŲ PLANO IKI 2030 M. TVIRTINIMO IR ĮGYVENDINIMO TVARKOS APRAŠAS

I SKYRIUS BENDROSIOS NUOSTATOS

1. Kazlų Rūdos savivaldybės atsinaujinančių išteklių energijos (toliau - AIE) naudojimo plėtros veiksmų plano iki 2030 m. (toliau – Planas) tvirtinimo ir įgyvendinimo tvarkos aprašas (toliau – Aprašas) nustato Plano tvirtinimo, įgyvendinimo bei stebėsenos tvarką.

2. Aprašas parengtas vadovaujantis Lietuvos Respublikos vietos savivaldos įstatymu, Atsinaujinančių išteklių energetikos įstatymu, Savivaldybių atsinaujinančių išteklių energijos naudojimo plėtros veiksmų planų rengimo, derinimo ir įgyvendinimo rezultatų skelbimo taisyklėmis (toliau – Taisyklės) ir kitais teisės aktais.

3. Šio Aprašo tikslas – nustatyti Plano tvirtinimo, įgyvendinimo bei stebėsenos tvarką, kad būtų įgyvendintos Plane numatytos priemonės.

II SKYRIUS PLANO PROJEKTO DERINIMAS IR TVIRTINIMAS

4. Parengtas Plano projektas elektroninėmis ryšių priemonėmis (Word formatu) pateikiamas derinti Lietuvos Respublikos energetikos ministerijai (toliau – Energetikos ministerija).

5. Energetikos ministerija per Taisyklių 13 punkte nustatytą terminą įvertina, ar Savivaldybės pateiktas derinti Plano projektas atitinka teisės aktų nuostatas, ir priima vieną iš šių sprendimų (apie priimtą sprendimą Savivaldybė informuojama raštu):

5.1. suderinti Plano projektą;

5.2. siūlyti Savivaldybei tikslinti Plano projektą pagal raštu pateiktas pastabas.

6. Savivaldybė, gavusi Energetikos ministerijos raštą, kuriame nurodoma tikslinti Plano projektą, per 30 kalendorinių dienų nuo rašto gavimo dienos turi elektroninių ryšių priemonėmis pateikti patikslintą Plano projektą, atitinkantį teisės aktų reikalavimus.

7. Energetikos ministerija pakartotinai įvertina, ar pateiktas patikslintas Savivaldybės Plano projektas atitinka teisės aktų nuostatas ir priima vieną iš 6 punkte nurodytų sprendimų.

8. Energetikos ministerija 6 punkte nurodytą terminą gali pratęsti papildomam 30 kalendorinių dienų laikotarpiui, apie tai raštu informavusi Savivaldybę.

9. Savivaldybė gali raštu kreiptis į Energetikos ministeriją prašydama pratęsti 6 punkte nurodytą terminą papildomam 30 kalendorinių dienų laikotarpiui.

10. Su Energetikos ministerija suderintas Planas teikiamas tvirtinti Savivaldybės tarybai.

III SKYRIUS PLANO ĮGYVENDINIMAS IR REZULTATŲ STEBĖSENA

11. Savivaldybės tarybos patvirtintas Planas skelbiamas viešai Savivaldybės interneto svetainėje.

12. Savivaldybė, atlikusi Plano įgyvendinimo rezultatų vertinimą, savo interneto svetainėje, Aprašo 13 punkte nurodytu laikotarpiu skelbia šią informaciją:

12.1. patvirtintas priemonės, kuriomis Savivaldybė siekia tikslų atsinaujinančių išteklių energetikos srityje, įskaitant informaciją apie Savivaldybės tarybos priimtus sprendimus dėl šilumos

ir vėsamos energijos gamybos iš atsinaujinančių energijos išteklių pajėgumų plėtros, vadovaujantis Savivaldybės šilumos ūkio specialiojo plano nuostatomis, nurodant priemonių įgyvendinimo metus, rezultatus ir priemonėms įgyvendinti reikalingą biudžetą, kai jie buvo nurodyti;

12.2. atsinaujinančių energijos išteklių dalies elektros energijos bei šilumos ir vėsamos sektoriuje didinimo priemonės, nurodant šių priemonių įgyvendinimo metus, rezultatus ir šioms priemonėms įgyvendinti reikalingą biudžetą;

12.3. alternatyviųjų degalų dalies transporto sektoriuje didinimo priemonės (šių priemonių įgyvendinimo metus, rezultatus ir šioms priemonėms įgyvendinti reikalingą biudžetą), kuriomis:

12.3.1. didinamas alternatyviųjų degalų naudojimas viešajame transporte, skirtame keleiviams vežti;

12.3.2. kuriama infrastruktūra, reikalinga alternatyviuosius degalus naudojančių transporto priemonių plėtrai;

12.3.3. kitas priemonės, kuriomis didinama alternatyviųjų degalų dalis palyginti su transporto sektoriaus galutiniu energijos suvartojimu;

12.4. planuojamas atsinaujinančių energijos išteklių naudojimo pastatuose didinimo priemonės (nurodoma priemonės įgyvendinimo metai, pastatų paskirtis, rezultatas (įdiegtų įrenginių / technologijų galingumas), priemonėms įgyvendinti reikalingas biudžetas);

12.5. Savivaldybėje taikomas ir planuojamas taikyti informavimo priemonės, kuriose bus pateikiama informacija apie:

12.5.1. rengiamas ir įgyvendinamas visuomenės informavimo ir sąmoningumo ugdymo priemonės, teikiamas konsultacijas, rengiamas švietimo programas bei organizuojamas socialines (informacijos viešinimo) kampanijas apie atsinaujinančių energijos išteklių plėtros ir naudojimo praktines galimybes ir naudą ir apie skirtingų transporto sektoriuje naudojamų alternatyviųjų degalų ir atsinaujinančių energijos išteklių bei jų infrastruktūros prieinamumą, plėtrą ir naudą aplinkai;

12.5.2. pagal kompetenciją rengiamą, teikiamą ir viešai skelbiamą informaciją apie paramos schemas, taikomas atsinaujinančių energijos išteklių naudojimui ir gamybai;

12.5.3. pagal kompetenciją rengiamą, teikiamą ir viešai skelbiamą informaciją apie leidimų, licencijų ar atestatų išdavimo tvarką, sertifikavimo paraiškų, susijusių su atsinaujinančių išteklių energijos gamybos įrenginiais, nagrinėjimo tvarką ir apie pareiškėjams teikiamą pagalbą;

12.5.4. kitas Savivaldybės taikomas informavimo priemonės;

12.6. esamos situacijos elektros energetikos bei šilumos ir vėsamos sektoriuose įvertinimą (duomenys pateikiami už praėjusius kalendorinius metus) pateikiant:

12.6.1. duomenis apie energijos gamybą ir suvartojimą Savivaldybėje;

12.6.2. duomenis apie Savivaldybėje veikiančius ir planuojamus statyti atsinaujinančių išteklių energiją naudojančius energijos gamybos įrenginius, išskyrus Taisyklių 7.3.3 papunktyje nurodytų subjektų duomenis, jų suminę įrengtąją galią, naudojamus energijos išteklius, taip pat duomenis apie atliekinės šilumos panaudojimą;

12.6.3. duomenis apie Savivaldybėje esančius elektros energiją gaminančius vartotojus (toliau – gaminantis vartotojas) ir atsinaujinančių išteklių energijos bendrijas bei su tuo susijusią informaciją (gaminančių vartotojų tipus (fiziniai asmenys, juridiniai asmenys, nutolę elektros energiją gaminantys vartotojai ir kt.), elektrinių įrengtąją galią, pagamintos elektros energijos kiekį pagal kiekvieną gaminančio vartotojo tipą ir kt.);

12.6.4. duomenis apie Savivaldybėje iš atsinaujinančių energijos išteklių pagamintą energijos kiekį, išskyrus kiekį, pagamintą Taisyklių 7.3.3 papunktyje nurodytų subjektų;

12.6.5. atsinaujinančių energijos išteklių dalį elektros energijos bei šilumos ir vėsamos sektoriuje palyginti su Savivaldybės bendruoju galutiniu energijos suvartojimu elektros energijos bei šilumos ir vėsamos sektoriuje, skelbiamą Lietuvos energetikos agentūros (toliau – Agentūra) interneto svetainėje, kuri apskaičiuojama pagal formulę:

$$AIE_{ds} = \frac{AIE_s}{BGES_s} * 100, \text{ kur:}$$

AIE_d - atsinaujinančių energijos išteklių dalis elektros energijos ar šilumos ir vėsamos sektoriuje, procentais;

S - elektros energijos ar šilumos ir vėsumos sektorius;

BGES – bendras galutinis energijos suvartojimas elektros energijos ar šilumos ir vėsumos sektoriuje, MWh (bendras galutinis energijos suvartojimas apskaičiuojamas kaip bendro energijos suvartojimo ir energijos nuostolių bei suvartojimo savo reikmėms suma);

AIE – energijos iš atsinaujinančių išteklių gamybos kiekis elektros energijos ar šilumos ir vėsumos sektoriuje, MWh (apskaičiuojant atsinaujinančių energijos išteklių dalį elektros energijos sektoriuje, įtraukiamas elektros energijos kiekis, kuris buvo pagamintas kitoje savivaldybėje, tačiau suvartotas vertinamoje savivaldybėje, užtikrinat, kad šis kiekis būtų apskaitomas tik vieną kartą).

12.6.6. savivaldybei nuosavybės teise priklausančius žemės sklypus ir pastatus, kuriuose gali būti statomi ar įrengiami atsinaujinančių išteklių energijos bendrijos ar kitų asmenų energijos gamybos įrenginiai;

12.7. esamos situacijos transporto sektoriuje įvertinimas (duomenys pateikiami už praėjusius kalendorinius metus), pateikiant:

12.7.1. duomenis apie Savivaldybės teritorijoje įrengtas elektromobilių įkrovimo prieigas (viešąsias ir pusiau viešąsias), nurodant jų skaičių, bei kiek iš jų yra didesnės nei 49 kW perduodamos elektrinės galios;

12.7.2. duomenis apie Savivaldybės sukurtą infrastruktūrą, reikalingą alternatyviuosius degalus naudojančių transporto priemonių plėtrai (informacija pateikiama apie suslėgtų ir suskystintų gamtinių dujų, biodujų ir (ar) vandenilio dujų pildymo punktus bei jų skaičių);

12.7.3. duomenis apie Savivaldybėje naudojamą viešąjį transportą keleiviams vežti (nurodomas jų skaičius, kategorija, klasė ir transporto priemonėse naudojama energijos rūšis);

12.8. kitą, Savivaldybės manymu, aktualią informaciją.

13. Informacija skelbiama laikotarpiu:

13.1. ne rečiau kaip kas dvejus metus iki rugpjūčio 31 dienos, skaičiuojant nuo 2023 metų, savo interneto svetainėje viešai skelbia informaciją apie praėjusių dvejų kalendorinių metų Plano įgyvendinimo rezultatus;

13.2. ne rečiau kaip kas ketverius metus iki rugpjūčio 31 dienos, skaičiuojant nuo 2023 metų, vertina Planų įgyvendinimo pažangą.

IV SKYRIUS BAIGIAMOSIOS NUOSTATOS

14. Savivaldybės administracijos direktorius paskiria už Plano ir jo įgyvendinimo rezultatų skelbimą atsakingus asmenis. Kontaktiniai duomenys ir kita informacija pateikiama Lietuvos energetikos agentūrai Taisyklėse nustatyta tvarka.

15. Kazlų Rūdos savivaldybės administracija jai pavestoms funkcijoms atlikti turi teisę prašyti savivaldybės įstaigų, valdomų įmonių pateikti informacijos, susijusios su Plano įgyvendinimo rezultatais.

DETALŪS METADUOMENYS

Dokumento sudarytojas (-ai)	Kazlų Rūdos savivaldybė
Dokumento pavadinimas (antraštė)	DĖL KAZLŲ RŪDOS SAVIVALDYBĖS ATSINAUJINANČIŲ IŠTEKLIŲ ENERGIJOS NAUDOJIMO PLĖTROS VEIKSMŲ PLANO IKI 2030 M. IR KAZLŲ RŪDOS SAVIVALDYBĖS ATSINAUJINANČIŲ IŠTEKLIŲ ENERGIJOS NAUDOJIMO PLĖTROS VEIKSMŲ PLANO IKI 2030 M. TVIRTINIMO IR ĮGYVENDINIMO TVARKOS APRAŠO PATVIRTINIMO
Dokumento registracijos data ir numeris	2023-05-29 Nr. TS-91
Dokumento gavimo data ir dokumento gavimo registracijos numeris	-
Dokumento specifikacijos identifikavimo žymuo	ADOC-V1.0
Parašo paskirtis	Pasirašymas
Parašą sukūrusio asmens vardas, pavardė ir pareigos	Mantas Varaška Meras
Parašo sukūrimo data ir laikas	2023-05-31 12:22
Parašo formatas	Trumpalaikio galiojimo (XAdES-T)
Laiko žymoje nurodytas laikas	2023-05-31 12:23
Informacija apie sertifikavimo paslaugų teikėją	RCSC IssuingCA
Sertifikato galiojimo laikas	2022-11-28 11:08 - 2024-11-27 11:08
Informacija apie būdus, naudotus metaduomenų vientisumui užtikrinti	-
Pagrindinio dokumento priedų skaičius	2
Pagrindinio dokumento pridedamų dokumentų skaičius	0
Pridedamo dokumento sudarytojas (-ai)	-
Pridedamo dokumento pavadinimas (antraštė)	Kazlų Rūdos savivaldybės atsinaujinančių išteklių energijos naudojimo plėtros veiksmų planas iki 2030 m (atnaujinta).pdf
Pridedamo dokumento registracijos data ir numeris	-
Pridedamo dokumento sudarytojas (-ai)	-
Pridedamo dokumento pavadinimas (antraštė)	Atsinaujinančių išteklių energijos naudojimo plėtros veiksmų plano iki 2030 m. tvirtinimo ir įgyvendinimo tvarkos aprašas.docx
Pridedamo dokumento registracijos data ir numeris	-
Programinės įrangos, kuria naudojantis sudarytas elektroninis dokumentas, pavadinimas	Elpako v.20230525.1
Informacija apie elektroninio dokumento ir elektroninio (-ių) parašo (-ų) tikrinimą (tikrinimo data)	Tikrinant dokumentą nenustatyta jokių klaidų (2023-06-01)
Elektroninio dokumento nuorašo atspausdinimo data ir ją atspausdinęs darbuotojas	2023-06-01 nuorašą suformavo Andrius Juška
Paieškos nuoroda	-
Papildomi metaduomenys	-